

En *Urban Life* diseñamos elementos que facilitan el descanso, el cuidado y el embellecimiento de las ciudades; los bancos, sillas, mesas, jardineras, fuentes y papeleras de *Escofet*, forman parte del imaginario colectivo.

At *Urban Life* we design elements that facilitate relaxation, and also nurture and beautify our cities: *Escofet* benches, seats, tables, planters, bubblers and litter bins are part of our collective imagination.

Escofet[®]

En *Urban Life* diseñamos elementos que facilitan el descanso, el cuidado y el embellecimiento de las ciudades; los bancos, sillas, mesas, jardineras, fuentes y papeleras de *Escofet*, forman parte del imaginario colectivo.

At *Urban Life* we design elements that facilitate relaxation, and also nurture and beautify our cities: *Escofet* benches, seats, tables, planters, bubblers and litter bins are part of our collective imagination.

Escofet[®]

Dirección edición / Editing manager

Enric Pericas, Andreu Gomá

Coordinación / Coordination

Gerard Arqué

Concepto y diseño / Concept and design

Xavier Martínez, Meritxell Casamira

Asistente de diseño / Design assistant

Oriol Roig

Textos / Texts

Escofet

Fotografías / Photography

Adrià Goula

Anna Pericas

Wenzel Fotografía

Jordi Azategui

Nicanor García

Xavi Pallàs

Michael Elkan

Mikkel Møgelvang

Wim Poppinga

Roger Casas

Jordi Balcells

Robin Hayes

Marcela Grassi

Escofet

Traducción / Translation

Siens Translation

Impresión / Printing

CG Creaciones Gráficas, S.A.

Segunda edición / Second edition

Marzo 2019 / March 2019

Copyright © Escofet 2019

Prólogo / Prologue

Escofet 1886 S.A

Oficina central y producción/
Head office and production

Montserrat, 162

E 08760 Martorell

Barcelona - España

T. 0034 937 737 150

F. 0034 937 737 151

info@escofet.com

www.escofet.com

Más de 130 años dejan huella / More than 130 years leave a mark

Hay dos elementos que marcan el desarrollo de la compañía y que se han convertido en iconos de nuestra identidad: el hormigón y Barcelona. Desde hace más de un siglo, *Escofet* es una referencia internacional en la arquitectura del paisaje gracias al dominio sobre el hormigón y su capacidad para transformarlo y convertirlo en la piel de la ciudad.



The company's development is marked by two elements that have been converted into icons of our identity: concrete and Barcelona. For more than a century, *Escofet* has been an international benchmark in landscape architecture thanks to its mastery of concrete and its capacity to transform it and turn it into the skin of the city.





Nuestro carácter mediterráneo / Our Mediterranean identity

Escofet ha nacido y se ha desarrollado en estrecha vinculación con Barcelona, escaparate de su obra y creatividad. Desde nuestra ciudad, proyectamos internacionalmente el carácter mediterráneo de *Escofet*, testimonio de nuestra presencia en avenidas, parques, calles, plazas y bulevares de todo el mundo.

Escofet has maintained its place of origin and the showcase of its work and creativity in the city of Barcelona. From our home city, we internationally project *Escofet's* Mediterranean character as attested by our presence in avenues, parks, streets, squares and boulevards throughout the world.

Creando espacios vitales / Creating vital places

Promovemos la recuperación del espacio público a través del diseño y la calidad del paisaje urbano, enfatizando su identidad y el sentido del lugar. Creamos productos que fomentan el uso y la diversidad, contribuyendo a que las ciudades sean más bellas, sostenibles y más vivas.

We promote the recovery of public space for people through the design and quality of the urban landscape, emphasizing its identity and sense of place. We create products that encourage its use and diversity, thereby contributing to making cities more attractive, sustainable and alive.





Contribuimos a crear proyectos integrales de diseño urbano / We contribute to create comprehensive urban design projects



Creamos el paisaje urbano mediante la fusión de nuestras diferentes líneas de actividad, en complicidad con los proyectos de arquitectos, diseñadores y paisajistas: *Urban Life* para optimizar el uso de elementos urbanos de hormigón, madera y otros materiales; *Lighting* para soluciones en iluminación para el espacio público; *Walking* para la creación y diseño de pavimentos y elementos de movilidad; y *Building* para proyectos y piezas de Hormigón Arquitectónico.

We create urban landscapes by merging different fields of activity in projects created by architects, designers and landscapers: *Urban Life* for optimising the use of urban elements in concrete, wood and other materials; *Lighting* for lighting solutions in public space; *Walking* for the creation and design of paving and mobility elements; and *Building* for architectural concrete pieces and projects.

Del proyecto al diseño / From project to design

Creemos en el poder transformador del diseño y la creatividad para mejorar nuestras ciudades y hacerlas más habitables. El encuentro entre diseño, calidad e innovación constante nos garantiza un posicionamiento competitivo en la gestión de proyectos y nos permite convertir piezas singulares en elementos de uso universal.

We believe in the transforming power of design and creativity to improve our cities and make them better places to live in. The combination of design, quality and innovation gives us the best competitive edge in project management and allows us to convert unique items into elements for universal use.



016 1
BANCOS/
SEATINGS

134 2
SILLAS
Y MESAS/
CHAIRS
& TABLES

162 3
BANCOS
MULTIMATERIAL/
MULTIMATERIAL
BENCHES

194 4
JARDINERAS
Y ALCORQUES/
PLANTERS &
TREE GRATES

226 5
PAPELERAS
Y FUENTES/
LITTER BINS
& DRINKING
FOUNTAINS

252 6
MOVILIDAD/
MOVILITY

274 7
ILUMINACIÓN/
LIGHTING

304 8
MATERIALES
Y ACABADOS/
MATERIALS
& FINISHES

1 BANCOS / SEATINGS

El espacio público se puede evaluar por la calidad de las relaciones sociales que facilita y la capacidad para estimular la interacción entre sus habitantes. Se trata, pues, de insistir en proyectos de paisaje urbano en los que premeditadamente los elementos de asiento adquieran un protagonismo esencial.

Public areas can be evaluated by the quality of the social relations they generate, and the capacity to stimulate interactions among their inhabitants. So it is a question of insisting on urban landscape projects in which the seating elements are deliberately assigned a fundamental role.

1.1 Bancas / Backless benches



Box

Min. 50 x 50 x 45 cm
Max. 250 x 50 x 45 cm

p. 024



Garonne

Min. 200 x 60 x 45 cm
Max. 200 x 60 x 65 cm

p. 026



Zuera

200 x 70 x 42 (85) cm

p. 028



Sócrates

Min. 60 x 60 x 45 cm
Max. 360 x 60 x 45 cm

p. 030



Portic

Min. 160 x 40 x 45 cm
Max. 200 x 50 x 45 cm

p. 032



Barana

Min. 80 x 80 x 50 cm
Max. 200 x 80 x 50 cm

p. 033



Abril

296 x 75 x 45 cm

p. 034



Mayo

Min. 220 x 60 x 45 cm
Max. 296 x 86 x 45 cm

p. 036



Canet

296 x 86 x 42 (60) cm

p. 038



Bancalosa

400 x 70 x 40 cm

p. 039



Levit

Min. 200 x 70 x 45 (53) cm
Max. 400 x 70 x 45 (53) cm

p. 040



Stone

Min. 200 x 70 x 47 cm
Max. 300 x 70 x 47 cm

p. 042



Prima

Min. 220 x 60 x 45 cm
Max. 300 x 82 x 45 cm

p. 044



Marina

220 x 60 x 45 cm

p. 046



Grasshopper

160 x 45 x 45 cm

p. 048



Mom

Min. 60 x 50 x 48 cm
Max. 240 x 50 x 48 cm

p. 050

1.1 Bancas / Backless benches



Banda Doblada

230 x 148 x 46 cm

p. 052



Hydra

200 x 50 x 40 cm

p. 053



Godot

Min. 95 x 80 x 45 cm
Max. 215 x 80 x 45 cm

p. 054



Kushi Dot

160 x 160 x 45 cm

p. 056



Soc

Min. Ø60 x 45 cm
Max. Ø90 x 45 cm

p. 058



Mayo Circular

Ø230 x 45 cm

p. 060



Extasi

165 x 152 x 45 cm

p. 061



Boomerang

252 x 238 x 42 cm

p. 062



Kushi

120 x 120 x 45 cm

p. 056

1.2 Bancos / Benches



Junio

230 x 60 x 45 (75) cm

p. 064



Bilbao

186 x 73 x 46 (72) cm

p. 065



Banco-U

140 x 150 x 42 (85) cm

p. 066



Vilnius

200 x 61 x 45 (80) cm

p. 068



Vilnius Duplo

289 x 140 x 45 (80) cm

p. 068



Concret Curvo

285 x 123 x 45 (84) cm

p. 072



Kelly

Min. 79 x 65 x 45 (78) cm
Max. 130 x 58 x 45 (80) cm

p. 074



Bruno

180 x 65 x 46 (78) cm

p. 076



Alpine

Min. 240 x 60 x 48 cm
Max. 240 x 60 x 48 (86) cm

p. 078



Nigra

Min. 150 x 60 x 45 (76) cm
Max. 300 x 60 x 45 (76) cm

p. 138



Equal

Min. 200 x 60 x 46 (88) cm
Max. 298 x 60 x 46 (88) cm

p. 080



Longo

Min. 100 x 100 x 45 cm
Max. 400 x 100 x 45 cm

p. 082



Sit

Min. 75 x 68 x 47 cm
Max. 240 x 107 x 47 (77) cm

p. 086



So-ffa

Min. 95 x 70 x 45 cm
Max. 215 x 70 x 45 cm

p. 088



Bis

380 x 102 x 45 (90) cm

p. 089

1.2 Bancos / Benches



Binario

220 x 220 x 47 (87) cm

p. 090



Mirador

Ø300 x 45 (71) cm

p. 091



Jules et Jim

Min. Ø224 x 42 (80) cm
Max. Ø224 x 42 (140) cm

p. 092

1.3 Modulares / Modulars



Modular

Min. 175 x 64 x 40 (71) cm
Max. 280 x 137 x 40 (71) cm

p. 094



Tram

Min. 185 x 68 x 43 (80) cm
Max. 204 x 68 x 43 (80) cm

p. 098



Villette

Min. 142 x 51 x 42 (60) cm
Max. 203 x 76 x 42 (60) cm

p. 100



Hebi

Min. 289 x 72 x 45 cm
Max. 306 x 108 x 45 cm

p. 102



Serp

Min. 223 x 72 x 54 cm
Max. 252 x 56 x 54 cm

p. 104



Serp Comfort

Min. 223 x 72 x 55 cm
Max. 252 x 56 x 55 cm

p. 104



Comú

Min. 195 x 48 x 50 cm
Max. 195 x 67 x 50 cm

p. 108



Boxland

Min. 50 x 50 x 45 cm
Max. 250 x 50 x 45 cm

p. 112



Kushi Line

120 x 120 x 45 cm

p. 056

1.4 Elementos de paisaje / Landscape furniture



Flor

Min. 189 x 170 x 42 cm
Max. 270 x 243 x 42 cm

p. 114



Twig

Min. 237 x 193 x 46 cm
Max. 237 x 193 x 46 (79) cm

p. 116



Milenio

Min. 251 x 44 x 45 cm
Max. 268 x 169 x 45 cm

p. 118



Islero

330 x 234 x 50 (97) cm

p. 120



Naguisa

Min. 378 x 120 x 38 (63) cm
Max. 423 x 120 x 38 (63) cm

p. 122



Lungo Mare

Min. 200 x 200 x 65 cm
Max. 400 x 200 x 90 cm

p. 124



Slope

325 x 140 x 58 cm

p. 126



Satellite

Ø180 x 40 (77) cm

p. 128



Domus

Min. 152 x 76 x 45 cm
Max. 167 x 120 x 45 (225) cm

p. 130



Binocular







261 x 132 x 50 (213) cm

p.132





Materiales y acabados / Materials & finishes

A. Hormigón / Concrete

-  Gris decapado / Etched Grey
-  Negro decapado / Etched Black
-  Blanco decapado / Etched White
-  Gris CA decapado / Etched CA Grey
-  Rojo decapado / Etched Red
-  Beige decapado / Etched Beige







B. Hormigón reciclado / Recycled concrete

-  Gris Eco-Grey® / Eco-Grey®
-  Negro Eco-Black® / Eco-Black®

C. Madera / Wood

-  Listones Teca / Teak slots

D. HPL / HPL

-  Madera Enigma / Enigma Wood
-  Terracota / Terracota
-  Verde petróleo / Petrol Green
-  Gris medio / Medium Grey
-  Amarillo dorado / Golden Yellow
-  Verde amarillento / Yellowish Green

Colocación / Fixing

Anclado con tornillos / Fixed with screws
Apoyado sin anclaje / Free-standing

Accesorios / Add-ons

Universe System



Box 50

50 x 50 x 45 cm

265 kg

1



Box 100

100 x 50 x 45 cm

530 kg

2

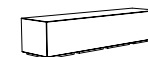


Box 150

150 x 50 x 45 cm

795 kg

3



Box 200

200 x 50 x 45 cm

1060 kg

4



Box 200 Teca

200 x 50 x 45 cm

1051 kg

4



Box 200 HPL

200 x 50 x 45 cm

1054 kg

4



Box 250

250 x 50 x 45 cm







1326 kg

5





Materiales y acabados / Materials & finishes

A. Hormigón / Concrete

-  Gris decapado / Etched Grey
-  Negro decapado / Etched Black
-  Blanco decapado / Etched White
-  Gris CA decapado / Etched CA Grey
-  Rojo decapado / Etched Red
-  Beige decapado / Etched Beige

B. Hormigón reciclado / Recycled concrete

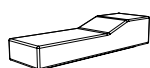
-  Gris Eco-Grey® / Eco-Grey®
-  Negro Eco-Black® / Eco-Black®

Colocación / Fixing




Anclado con tornillos / Fixed with screws
 Apoyado sin anclaje / Free-standing

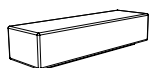
Accesorios / Add-ons

Universe System






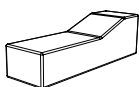
Garonne Bordeaux

 200 x 60 x 45 cm
 970 kg
 4






Garonne Toulouse

 200 x 60 x 45 cm
 1230 kg
 4



Garonne Aran

 200 x 60 x 65 cm
 1410 kg
 3





Materiales y acabados / Materials & finishes

A. Hormigón / Concrete

- Gris decapado / Etched Grey
- Negro decapado / Etched Black
- Blanco decapado / Etched White
- Gris CA decapado / Etched CA Grey
- Rojo decapado / Etched Red
- Beige decapado / Etched Beige

B. Madera / Wood

- Pino Nórdico, Certificada FSC® y protección al autoclave / FSC® Certificated Nordic Pine Wood, high-pressure protected

C. Metal / Metal

- Acero zincado pintado color plata / Zinc plated Silver-coated steel

Colocación / Fixing

Apoyado sin anclaje / Free-standing

Accesorios / Add-ons

Apoyabrazos / Armrest

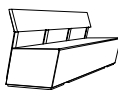


Zuera Banca

200 x 70 x 42 cm

1150 kg

4



Zuera Banco

200 x 70 x 85 cm

1175 kg

4





Materiales y acabados / Materials & finishes

A. Hormigón / Concrete

-  Gris pulido / Polished Grey
-  Negro pulido / Polished Black
-  Blanco pulido / Polished White
-  Gris CA pulido / Polished CA Grey
-  Rojo pulido / Polished Red
-  Beige pulido / Polished Beige
-  Gris-blanco pulido / Polished White-Grey

Colocación / Fixing

- Anclado con tornillos / Fixed with screws
- Apoyado sin anclaje / Free-standing

Accesorios / Add-ons

- Universe System
- Kit LED



Sócrates Cubo

60 x 60 x 45 cm

370 kg

1



Sócrates 240

240 x 60 x 45 cm

1500 kg

4



Sócrates 360

360 x 60 x 45 cm

2300 kg

7





Materiales y acabados / Materials & finishes

A. Hormigón / Concrete

- Gris decapado / Etched Grey
- Negro decapado / Etched Black
- Blanco decapado / Etched White
- Gris CA decapado / Etched CA Grey
- Rojo decapado / Etched Red
- Beige decapado / Etched Beige

B. Hormigón reciclado / Recycled concrete

- Gris Eco-Grey® / Eco-Grey®
- Negro Eco-Black® / Eco-Black®

C. Madera / Wood

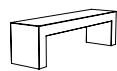
- Listones Teca / Teak slots

D. HPL / HPL

- Madera Enigma / Enigma Wood
- Terracota / Terracota
- Verde petróleo / Petrol Green
- Gris medio / Medium Grey
- Amarillo dorado / Golden Yellow
- Verde amarillento / Yellowish Green

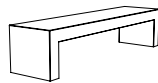
Colocación / Fixing

Anclado con tornillos / Fixed with screws



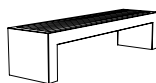
Portic 160

160 x 40 x 45 cm
 260 kg
 3



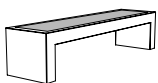
Portic 200

200 x 50 x 45 cm
 384 kg
 4



Portic 200 Teca

200 x 50 x 45 cm
 377 kg
 4



Portic 200 HPL

200 x 50 x 45 cm
 380 kg
 4

Materiales y acabados / Materials & finishes

A. Hormigón / Concrete

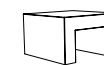
- Gris decapado / Etched Grey
- Negro decapado / Etched Black
- Blanco decapado / Etched White
- Gris CA decapado / Etched CA Grey
- Rojo decapado / Etched Red
- Beige decapado / Etched Beige

B. Hormigón reciclado / Recycled concrete

- Gris Eco-Grey® / Eco-Grey®
- Negro Eco-Black® / Eco-Black®

Colocación / Fixing

Apoyado sin anclaje / Free-standing
 Anclado con tornillos / Fixed with screws



Barana Taburete

80 x 80 x 50 cm
 550 kg
 2









Barana Banca

200 x 80 x 50 cm
 800 kg
 6



Materiales y acabados / Materials & finishes

A. Hormigón / Concrete

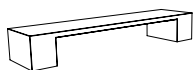
-  Gris decapado / Etched Grey
-  Negro decapado / Etched Black
-  Blanco decapado / Etched White
-  Gris CA decapado / Etched CA Grey
-  Rojo decapado / Etched Red
-  Beige decapado / Etched Beige

B. Hormigón reciclado / Recycled concrete


-  Gris Eco-Grey® / Eco-Grey®
-  Negro Eco-Black® / Eco-Black®

Colocación / Fixing

Apoyado sin anclaje / Free-standing




Abril

 296 x 75 x 45 cm

 1100 kg







 10





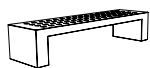
Materiales y acabados / Materials & finishes

A. Hormigón / Concrete

-  Gris decapado / Etched Grey
-  Negro decapado / Etched Black
-  Blanco decapado / Etched White
-  Gris CA decapado / Etched CA Grey
-  Rojo decapado / Etched Red
-  Beige decapado / Etched Beige

Colocación / Fixing

Ayudado sin anclaje / Free-standing

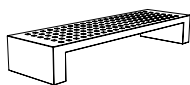


Mayo 220

 220 x 60 x 45 cm


 455 kg

 4



Mayo 296

 296 x 86 x 45 cm

 812 kg







 12





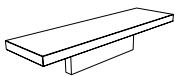
Materiales y acabados / Materials & finishes

A. Hormigón / Concrete


-  Gris decapado / Etched Grey
-  Negro decapado / Etched Black
-  Blanco decapado / Etched White
-  Gris CA decapado / Etched CA Grey
-  Rojo decapado / Etched Red
-  Beige decapado / Etched Beige

Colocación / Fixing

Empotrado / Embedded



Canet

 296 x 86 x 42 cm







 1000 kg

 12



Materiales y acabados / Materials & finishes

A. Hormigón / Concrete

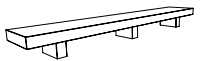
-  Gris decapado / Etched Grey
-  Negro decapado / Etched Black
-  Blanco decapado / Etched White
-  Gris CA decapado / Etched CA Grey
-  Rojo decapado / Etched Red
-  Beige decapado / Etched Beige

B. Hormigón reciclado / Recycled concrete

-  Gris Eco-Grey® / Eco-Grey®
-  Negro Eco-Black® / Eco-Black®

Colocación / Fixing

Anclado con tornillos / Fixed with screws



Bancalosa

 400 x 70 x 40 cm

 1125 kg

 16



Materiales y acabados / Materials & finishes

A. Hormigón / Concrete

- Gris pulido / Polished Grey
- Negro pulido / Polished Black
- Blanco pulido / Polished White
- Gris CA pulido / Polished CA Grey
- Rojo pulido / Polished Red
- Beige pulido / Polished Beige
- Gris-blanco pulido / Polished White-Grey

B. Metal / Metal

- AISI 316L Acero inox / Sainless steel

Colocación / Fixing

Anclado con tacos de expansión /
Fixed with expansion bolts

Accesorios / Add-ons

Kit LED

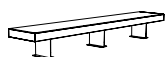


Levit 200

200 x 70 x 53 cm

500 kg

8



Levit 400

400 x 70 x 53 cm

1000 kg







16








Materiales y acabados / Materials & finishes

A. Hormigón UHPC / UHPC Concrete

-  Gris decapado / Etched Grey
-  Negro decapado / Etched Black
-  Blanco decapado / Etched White
-  Blanco pulido suave / Soft polished White
-  Beige decapado / Etched Beige
-  Beige pulido suave / Soft polished Beige

B. Metal / Metal




-  Acero zincado pintado color plata / Zinc plated Silver-coated steel
-  Acero zincado pintado color negro / Zinc plated Black-coated steel
-  Acero zincado pintado RAL 3020 rojo / Zinc plated RAL 3020 Red-coated steel

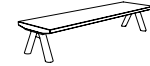
Colocación / Fixing

Anclado con tornillos / Fixed with screws






Stone 200 Alpha

 200 x 70 x 47 cm
 276 kg
 6






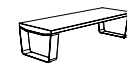
Stone 250 Alpha

 250 x 70 x 47 cm
 332 kg
 8






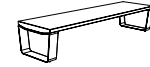
Stone 300 Alpha

 300 x 70 x 47 cm
 394 kg
 10






Stone 200 Omega

 200 x 70 x 47 cm
 290 kg
 6






Stone 250 Omega

 250 x 70 x 47 cm
 346 kg
 8



Stone 300 Omega

 300 x 70 x 47 cm
 408 kg
 10



Materiales y acabados / Materials & finishes

A. Hormigón UHPC / UHPC Concrete

- Gris decapado / Etched Grey
- Negro decapado / Etched Black
- Blanco decapado / Etched White
- Blanco pulido suave / Soft polished White
- Beige decapado / Etched Beige
- Beige pulido suave / Soft polished Beige

Colocación / Fixing

Anclado con tornillos / Fixed with screws



Prima Taburete

60 x 60 x 45 cm

132 kg

1



Prima 220

220 x 60 x 45 cm

275 kg

4



Prima 300

300 x 82 x 45 cm

537 kg

6





Materiales y acabados / Materials & finishes

A. Hormigón UHPC / UHPC Concrete

- Gris decapado / Etched Grey
- Negro decapado / Etched Black
- Blanco decapado / Etched White
- Blanco pulido suave / Soft polished White
- Beige decapado / Etched Beige
- Beige pulido suave / Soft polished Beige

B. Madera / Wood

- Listones Teca / Teak slots

Colocación / Fixing

Anclado con tornillos / Fixed with screws



Marina Taburete

60 x 60 x 45 cm

125 kg



Marina Banca

220 x 60 x 45 cm

255 kg





Materiales y acabados / Materials & finishes

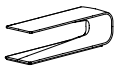
A. Hormigón UHPC / UHPC Concrete

- Gris decapado / Etched Grey
- Negro decapado / Etched Black
- Blanco decapado / Etched White
- Blanco pulido suave / Soft polished White
- Beige decapado / Etched Beige
- Beige pulido suave / Soft polished Beige



Colocación / Fixing

Anclado con tornillos / Fixed with screws



Grasshopper Banca

160 x 45 x 45 cm

230 kg







3





Materiales y acabados / Materials & finishes

A. Hormigón UHPC / UHPC Concrete

-  Gris decapado / Etched Grey
-  Negro decapado / Etched Black
-  Blanco decapado / Etched White
-  Blanco pulido suave / Soft polished White
-  Beige decapado / Etched Beige
-  Beige pulido suave / Soft polished Beige

Colocación / Fixing

Anclado con tornillos / Fixed with screws


Accesorios / Add-ons

Kit LED



Mom 60

 60 x 50 x 48 cm

 141 kg

 1




Mom 240

 240 x 50 x 48 cm

 465 kg







 4





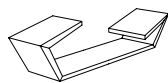
Materiales y acabados / Materials & finishes

A. Hormigón / Concrete


-  Gris decapado / Etched Grey
-  Negro decapado / Etched Black
-  Blanco decapado / Etched White
-  Gris CA decapado / Etched CA Grey
-  Rojo decapado / Etched Red
-  Beige decapado / Etched Beige


Colocación / Fixing

Apoyado sin anclaje / Free-standing



Banda Doblada

 230 x 148 x 46 cm







 345 kg

 4



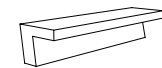
Materiales y acabados / Materials & finishes

A. Hormigón / Concrete

-  Gris decapado / Etched Grey
-  Negro decapado / Etched Black
-  Blanco decapado / Etched White
-  Gris CA decapado / Etched CA Grey
-  Rojo decapado / Etched Red
-  Beige decapado / Etched Beige

Colocación / Fixing

Anclado con tornillos / Fixed with screws

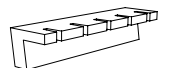


Hydra Banco

 200 x 50 x 40 cm

 515 kg

 4



Hydra Bike

 200 x 50 x 40 cm







 500 kg

 4



Materiales y acabados / Materials & finishes

A. Hormigón / Concrete

-  Gris decapado / Etched Grey
-  Negro decapado / Etched Black
-  Blanco decapado / Etched White
-  Gris CA decapado / Etched CA Grey
-  Rojo decapado / Etched Red
-  Beige decapado / Etched Beige

Colocación / Fixing

Apoyado sin anclaje / Free-standing

Accesorios / Add-ons

- Universe System
- LED Proyector / Projector
- 100 L Cubeta / Bucket

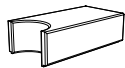


Godot Sencillo

95 x 80 x 45 cm

665 kg

2

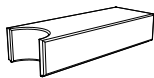


Godot Doble

155 x 80 x 45 cm

1185 kg

6



Godot Triple

215 x 80 x 45 cm







1700 kg

8



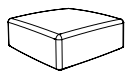
Materiales y acabados / Materials & finishes

A. Hormigón / Concrete

-  Gris decapado / Etched Grey
-  Negro decapado / Etched Black
-  Blanco decapado / Etched White
-  Gris CA decapado / Etched CA Grey
-  Rojo decapado / Etched Red
-  Beige decapado / Etched Beige

Colocación / Fixing

Apoyado sin anclaje / Free-standing

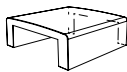


Kushi

 120 x 120 x 45 cm

 767 kg

 8

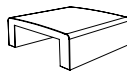


Kushi Line


 120 x 120 x 45 cm

 607 kg

 4

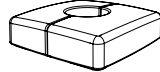


Kushi End


 120 x 120 x 45 cm


 685 kg

 6



Kushi Dot

 160 x 80 x 45 cm

 1078 kg

 5







 2 p.





Materiales y acabados / Materials & finishes

A. Hormigón / Concrete

-  Gris decapado / Etched Grey
-  Negro decapado / Etched Black
-  Blanco decapado / Etched White
-  Gris CA decapado / Etched CA Grey
-  Rojo decapado / Etched Red
-  Beige decapado / Etched Beige


Colocación / Fixing

Anclado con tornillos / Fixed with screws



Soc 60

Kit LED

 Ø60 x 45 cm

 224 kg

 1



Soc 90

Kit LED

 Ø90 x 45 cm

 550 kg







 3





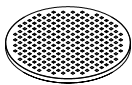
Materiales y acabados / Materials & finishes

A. Hormigón / Concrete


-  Gris decapado / Etched Grey
-  Negro decapado / Etched Black
-  Blanco decapado / Etched White
-  Gris CA decapado / Etched CA Grey
-  Rojo decapado / Etched Red
-  Beige decapado / Etched Beige


Colocación / Fixing

Anclado con tornillos / Fixed with screws



Mayo Circular

 Ø230 x 45 cm







 812 kg

 12



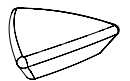
Materiales y acabados / Materials & finishes

A. Hormigón / Concrete


-  Gris decapado / Etched Grey
-  Negro decapado / Etched Black
-  Blanco decapado / Etched White
-  Gris CA decapado / Etched CA Grey
-  Rojo decapado / Etched Red
-  Beige decapado / Etched Beige

Colocación / Fixing

Apoyado sin anclaje / Free-standing



Extasi

 165 x 152 x 45 cm







 1420 kg

 5



Materiales y acabados / Materials & finishes

A. Hormigón / Concrete

-  Gris decapado / Etched Grey
-  Negro decapado / Etched Black
-  Blanco decapado / Etched White
-  Gris CA decapado / Etched CA Grey
-  Rojo decapado / Etched Red
-  Beige decapado / Etched Beige

C. Metal / Metal


-  AISI 316L Acero inox / Sainless steel

Colocación / Fixing

Apoyado sin anclaje / Free-standing



Boomerang

 252 x 238 x 42 cm

 1850 kg







 6





Materiales y acabados / Materials & finishes

A. Hormigón / Concrete


-  Gris decapado / Etched Grey
-  Negro decapado / Etched Black
-  Blanco decapado / Etched White
-  Gris CA decapado / Etched CA Grey
-  Rojo decapado / Etched Red
-  Beige decapado / Etched Beige

Colocación / Fixing

Apoyado sin anclaje / Free-standing



Junio

 230 x 60 x 75 cm







 720 kg

 4



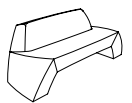
Materiales y acabados / Materials & finishes

A. Hormigón / Concrete


-  Gris decapado / Etched Grey
-  Negro decapado / Etched Black
-  Blanco decapado / Etched White
-  Gris CA decapado / Etched CA Grey
-  Rojo decapado / Etched Red
-  Beige decapado / Etched Beige


Colocación / Fixing

Anclado con tornillos / Fixed with screws



Bilbao

 186 x 73 x 72 cm







 712 kg

 3



Materiales y acabados / Materials & finishes

A. Hormigón / Concrete

-  Gris decapado / Etched Grey
-  Negro decapado / Etched Black
-  Blanco decapado / Etched White
-  Gris CA decapado / Etched CA Grey
-  Rojo decapado / Etched Red
-  Beige decapado / Etched Beige

Colocación / Fixing


Apoyado sin anclaje / Free-standing

Accesorios / Add-ons

Apoyabrazos / Armrest



Silla-U

 70 x 150 x 85 cm


 408 kg

 1



Banco-U

 140 x 150 x 85 cm

 815 kg

 3



Materiales y acabados / Materials & finishes

A. Hormigón UHPC / UHPC Concrete

- Gris decapado / Etched Grey
- Negro decapado / Etched Black
- Blanco decapado / Etched White
- Blanco pulido suave / Soft polished White
- Beige decapado / Etched Beige
- Beige pulido suave / Soft polished Beige

B. Metal / Metal

- Fundición de aluminio pintado color plata / Silver-coated cast aluminium

Colocación / Fixing

Anclado con tornillos / Fixed with screws

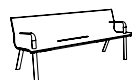


Vilnius Banco

200 x 61 x 80 cm

180 kg

4

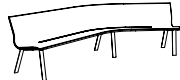


Vilnius Brazos

200 x 61 x 80 cm

182 kg

4




Vilnius Duplo

289 x 140 x 80 cm

283 kg

6









Cuando *Vilnius* se alarga y dobla para crear un asiento de uso colectivo, recibe el nombre de *Vilnius Duplo*.

When *Vilnius* is lengthened and folded to create a multiple-use seat, we name it *Vilnius Duplo*.




Materiales y acabados / Materials & finishes

A. Hormigón UHPC / UHPC Concrete

-  Gris hidrofugado color / Color waterproof Grey
-  Negro hidrofugado color / Color waterproof Black
-  Blanco hidrofugado color / Color waterproof White
-  Beige hidrofugado color / Color waterproof Beige

B. Metal / Metal

-  Fundición de aluminio pintado color plata / Silver-coated cast aluminium


Colocación / Fixing

Anclado con tornillos / Fixed with screws



Concret C. Banco

 285 x 123 x 84 cm

 362 kg

 4



Concret C. Brazos

 285 x 123 x 84 cm

 365 kg

 4





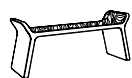
Materiales y acabados / Materials & finishes

A. Hormigón UHPC / UHPC Concrete

- Gris hidrofugado color / Color waterproof Grey
- Negro hidrofugado color / Color waterproof Black
- Blanco hidrofugado color / Color waterproof White
- Beige hidrofugado color / Color waterproof Beige

Colocación / Fixing

Anclado con tornillos / Fixed with screws



Kelly Banca

130 x 41 x 55 cm

110 kg

2



Kelly Silla

79 x 65 x 78 cm

140 kg

1



Kelly Banco

130 x 58 x 80 cm

200 kg

2





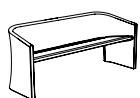
Materiales y acabados / Materials & finishes

A. Hormigón UHPC / UHPC Concrete

- Gris decapado / Etched Grey
- Negro decapado / Etched Black
- Blanco decapado / Etched White
- Blanco pulido suave / Soft polished White
- Beige decapado / Etched Beige
- Beige pulido suave / Soft polished Beige

Colocación / Fixing

Anclado con tornillos / Fixed with screws



Bruno

180 x 65 x 78 cm

260 kg







3





Materiales y acabados / Materials & finishes



A. Hormigón / Concrete

-  Gris decapado / Etched Grey
-  Negro decapado / Etched Black
-  Blanco decapado / Etched White
-  Gris CA decapado / Etched CA Grey
-  Rojo decapado / Etched Red
-  Beige decapado / Etched Beige

B. Hormigón reciclado / Recycled concrete

-  Gris Eco-Grey® / Eco-Grey®
-  Negro Eco-Black® / Eco-Black®

C. Madera / Wood

-  Tropical, Certificada FSC® y tratada con aceite / FSC® Certificated Tropical Wood, oil treated
-  Pino Nórdico, Certificada FSC® y protección al autoclave / FSC® Certificated Nordic Pine Wood, high-pressure protected

D. Metal / Metal

-  AISI 316L Acero inox / Sainless steel

Colocación / Fixing

Anclado con tornillos / Fixed with screws

Accesorios / Add-ons

Apoyabrazos / Armrest



Alpine Banca

240 x 60 x 48 cm

218 kg

4



Alpine Banca Doble

468 x 60 x 48 cm

350 kg

8

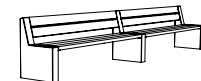


Alpine Banco

240 x 60 x 86 cm

250 kg

4

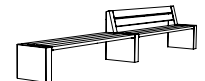


Alpine Banco Doble

468 x 60 x 86 cm

405 kg

8



Alpine Banca Banco

240 x 60 x 48 cm

382 kg

8



Materiales y acabados / Materials & finishes

A. Hormigón / Concrete

- Gris decapado / Etched Grey
- Negro decapado / Etched Black
- Blanco decapado / Etched White
- Gris CA decapado / Etched CA Grey
- Rojo decapado / Etched Red
- Beige decapado / Etched Beige

B. Madera / Wood

- Tropical, Certificada FSC® y tratada con lasur / FSC® Certificated Tropical Wood, lasur finished

C. Metal / Metal

- Acero zincado pintado color plata / Zinc plated silver-coated steel

Colocación / Fixing

Apoyado sin anclaje / Free-standing

Accesorios / Add-ons

Apoyabrazos / Armrest
Kit LED

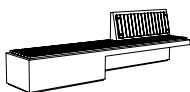


Equal 200

200 x 60 x 88 cm

798 kg

3



Equal 300

298 x 60 x 88 cm

1140 kg







5





Materiales y acabados / Materials & finishes


A. Hormigón / Concrete

-  Gris decapado / Etched Grey
-  Negro decapado / Etched Black
-  Blanco decapado / Etched White
-  Gris CA decapado / Etched CA Grey
-  Rojo decapado / Etched Red
-  Beige decapado / Etched Beige

B. Madera / Wood

-  Tropical, Certificada FSC® y tratada con lasur / FSC® Certificated Tropical Wood, lasur finished

C. Metal / Metal

-  Acero zincado pintado color plata / Zinc plated Silver-coated steel

Colocación / Fixing

Apoyado sin anclaje / Free-standing

Accesorios / Add-ons

Longo System
Universe System
Kit LED



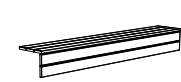
Longo Acc. Asiento

70 x 44 x 33 cm
17 kg
1



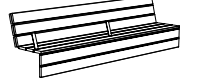
Longo Acc. Silla

70 x 62 x 74 cm
34 kg
1



Longo Acc. Banca

280 x 44 x 33 cm
43 kg
5



Longo Acc. Banco

280 x 62 x 74 cm
88 kg
5



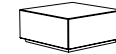
Longo Papelera

100 x 60 x 45 cm
555 kg
1



Longo Cenicero

100 x 60 x 45 cm
575 kg
1



Longo Cubo

100 x 100 x 45 cm
660 kg
6



Longo Banca

400 x 100 x 45 cm
2670 kg
16









Separado del suelo por una línea de luz, la materia de *Longo* levita poseedora de masa pero no de gravedad.

Separated from the ground by a line of light, the material used for *Longo* levitates with mass but without gravity.



Materiales y acabados / Materials & finishes

A. Hormigón / Concrete

-  Gris decapado / Etched Grey
-  Negro decapado / Etched Black
-  Blanco decapado / Etched White
-  Gris CA decapado / Etched CA Grey
-  Rojo decapado / Etched Red
-  Beige decapado / Etched Beige

Colocación / Fixing

Apoyado sin anclaje / Free-standing

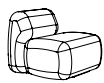


Sit Cubo

75 x 68 x 47 cm

510 kg

2

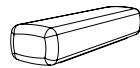


Sit Cubo Respaldo

75 x 115 x 77 cm

845 kg

2

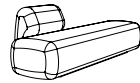


Sit Banca

240 x 68 x 47 cm

1640 kg

5

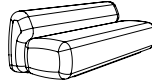


Sit Banca Respaldo

240 x 107 x 77 cm

1975 kg

5



Sit Banco

240 x 107 x 77 cm

2775 kg







5





Materiales y acabados / Materials & finishes

A. Hormigón / Concrete







-  Gris decapado / Etched Grey
-  Negro decapado / Etched Black
-  Blanco decapado / Etched White
-  Gris CA decapado / Etched CA Grey
-  Rojo decapado / Etched Red
-  Beige decapado / Etched Beige

Colocación / Fixing

Apoyado sin anclaje / Free-standing

Materiales y acabados / Materials & finishes

A. Hormigón / Concrete


-  Gris decapado / Etched Grey
-  Negro decapado / Etched Black
-  Blanco decapado / Etched White
-  Gris CA decapado / Etched CA Grey
-  Rojo decapado / Etched Red
-  Beige decapado / Etched Beige


Colocación / Fixing

Apoyado sin anclaje / Free-standing

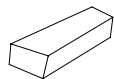


So-ffa Banca Corta


 95 x 70 x 45 cm


 572 kg

 2



So-ffa Banca Larga

 215 x 70 x 45 cm

 1229 kg

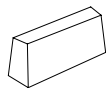
 4



So-ffa Resp. Corto

 95 x 50 x 79 cm

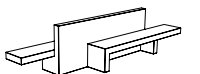
 637 kg




So-ffa Resp. Largo

 215 x 50 x 85 cm

 1622 kg









Bis

 380 x 102 x 90 cm

 1400 kg

 8

**Materiales y acabados / Materials & finishes****A. Hormigón / Concrete**

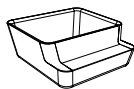
-  Gris decapado / Etched Grey
-  Negro decapado / Etched Black
-  Blanco decapado / Etched White
-  Gris CA decapado / Etched CA Grey
-  Rojo decapado / Etched Red
-  Beige decapado / Etched Beige


Colocación / Fixing


Apoyado sin anclaje / Free-standing


Propiedades / Properties

Revestimiento interior impermeable
y lámina de drenaje / Inner waterproofing
coating & drainage sheet

**Binario**







 220 x 220 x 87 cm

 2230 kg

 2450 L

 4


**Materiales y acabados / Materials & finishes****A. Hormigón / Concrete**


-  Gris decapado / Etched Grey
-  Negro decapado / Etched Black
-  Blanco decapado / Etched White
-  Gris CA decapado / Etched CA Grey
-  Rojo decapado / Etched Red
-  Beige decapado / Etched Beige


Colocación / Fixing

Apoyado sin anclaje / Free-standing

**Mirador**

 Ø300 x 71 cm

 992 kg/p.

 865 L

 12

 4 p.



Materiales y acabados / Materials & finishes

A. Hormigón UHPC / UHPC Concrete

- Gris decapado / Etched Grey
- Negro decapado / Etched Black
- Blanco decapado / Etched White
- Blanco pulido suave / Soft polished White
- Beige decapado / Etched Beige
- Beige pulido suave / Soft polished Beige

Colocación / Fixing

Apoyado sin anclaje / Free-standing

Propiedades / Properties

Revestimiento interior impermeable y lámina de drenaje / Inner waterproofing coating & drainage sheet



Jules

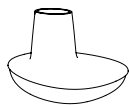
☑ Ø224 x 80 cm

⚖ 1123 kg

🪴 2435 L

♿ 8

📦 2 p.



Jim

☑ Ø224 x 140 cm

⚖ 1364 kg

🪴 2455 L

♿ 8







📦 2 p.







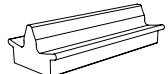
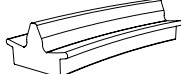
































Materiales y acabados / Materials & finishes

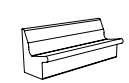
A. Hormigón / Concrete

-  Gris decapado / Etched Grey
-  Negro decapado / Etched Black
-  Blanco decapado / Etched White
-  Gris CA decapado / Etched CA Grey
-  Rojo decapado / Etched Red
-  Beige decapado / Etched Beige

Colocación / Fixing

Apoyado sin anclaje / Free-standing

				
	M. Derecho 90	M. Izquierdo 90	M. Doble Recto	M. Doble Curvo
	 84 x 64 x 71 cm	 84 x 64 x 71 cm	 260 x 128 x 71 cm	 280 x 137 x 71 cm
	 305 kg	 305 kg	 2860 kg	 3375 kg
	 1	 1	 5	 5
				
M. Cóncavo R190	M. Convexo R190	M. Cóncavo R860	M. Cóncavo R3000	M. Convexo R3000
 195 x 79 x 71 cm	 195 x 79 x 71 cm	 258 x 72 x 71 cm	 263 x 67 x 71 cm	 264 x 67 x 71 cm
 960 kg	 960 kg	 1790 kg	 1820 kg	 1820 kg
 4	 4	 5	 5	 5

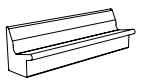


M. Recto 175


 175 x 64 x 71 cm

 960 kg

 4



M. Recto 260

 260 x 64 x 71 cm

 1430 kg

 5









Los bancos *Modular Cóncavo* y *Convexo* posibilitan formar alineaciones sinusoidales de gran plasticidad.

The *Concave* and *Convex Modular* benches allow for the possibility of forming sinusoidal alignments with great plasticity.




Materiales y acabados / Materials & finishes

A. Hormigón / Concrete


-  Gris decapado / Etched Grey
-  Negro decapado / Etched Black
-  Blanco decapado / Etched White
-  Gris CA decapado / Etched CA Grey
-  Rojo decapado / Etched Red
-  Beige decapado / Etched Beige

Colocación / Fixing

Anclado con tornillos / Fixed with screws




Tram Recto


 185 x 68 x 80 cm

 650 kg

 3



Tram Curvo

 204 x 68 x 80 cm

 650 kg

 3




Materiales y acabados / Materials & finishes

A. Hormigón / Concrete

-  Gris pulido / Polished Grey
-  Negro pulido / Polished Black
-  Blanco pulido / Polished White
-  Gris CA pulido / Polished CA Grey
-  Rojo pulido / Polished Red
-  Beige pulido / Polished Beige
-  Gris-blanco pulido / Polished White-Grey

B. Vidrio / Glass

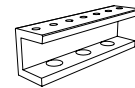
-  Lentillas de vidrio translúcido / Translucent glass lenses

Colocación / Fixing




Empotrado / Embedded

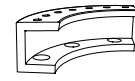
Accesorios / Add-ons

LED Proyector / Projector






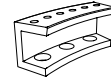
Villette Recto

 190 x 50 x 60 cm
 500 kg
 4






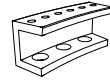
Villette Curva R100

 203 x 76 x 60 cm
 500 kg
 4






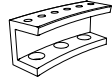
Villette Curva R300

 148 x 57 x 60 cm
 500 kg
 3






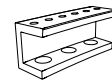
Villette Curva R500

 143 x 54 x 60 cm
 500 kg
 3






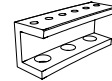
Villette Curva R800

 142 x 53 x 60 cm
 500 kg
 3






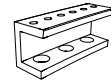
Villette Curva R1200

 143 x 52 x 60 cm
 500 kg
 3






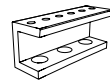
Villette Curva R1500

 148 x 52 x 60 cm
 500 kg
 3






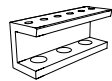
Villette Curva R1800

 142 x 51 x 60 cm
 500 kg
 3






Villette Curva R3350

 142 x 51 x 60 cm
 500 kg
 3









Villette Curva R4400

 144 x 51 x 60 cm
 500 kg
 3



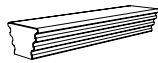
Materiales y acabados / Materials & finishes

A. Hormigón / Concrete


-  Gris decapado / Etched Grey
-  Negro decapado / Etched Black
-  Blanco decapado / Etched White
-  Gris CA decapado / Etched CA Grey
-  Rojo decapado / Etched Red
-  Beige decapado / Etched Beige


Colocación / Fixing

Apoyado sin anclaje / Free-standing

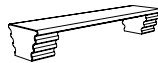


Hebi Recto Macizo


 289 x 72 x 45 cm


 1750 kg

 5



Hebi Recto Flotante

 289 x 72 x 45 cm

 950 kg

 5

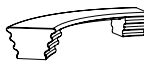


Hebi Curvo Macizo

 306 x 108 x 45 cm


 1750 kg

 5



Hebi Curvo Flotante

 306 x 108 x 45 cm

 950 kg







 5





Materiales y acabados / Materials & finishes

A. Hormigón / Concrete

-  Gris decapado / Etched Grey
-  Negro decapado / Etched Black
-  Blanco decapado / Etched White
-  Gris CA decapado / Etched CA Grey
-  Rojo decapado / Etched Red
-  Beige decapado / Etched Beige

B. Madera / Wood

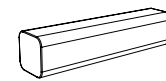
-  Tropical, Certificada FSC® y tratada con lasur / FSC® Certificated Tropical Wood, lasur finished
-  Madera WPC / WPC Wood

Colocación / Fixing

Apoyado sin anclaje / Free-standing

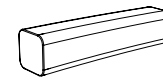
Accesorios / Add-ons

Kit LED



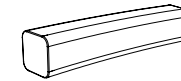
Serp Recta

225 x 50 x 54 cm
1300 kg
5



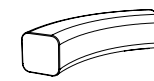
Serp R1915

224 x 53 x 54 cm
1290 kg
5



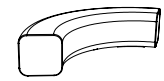
Serp R1185

252 x 56 x 54 cm
1444 kg
5



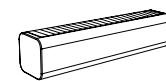
Serp R185

223 x 72 x 54 cm
1392 kg
5



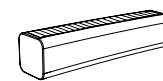
Serp R100

244 x 92 x 54 cm
1220 kg
5



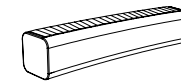
Serp Comfort Recta

225 x 50 x 55 cm
1300 kg
5



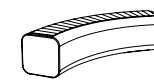
Serp Comfort R1915

224 x 53 x 55 cm
1290 kg
5



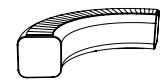
Serp Comfort R1185

252 x 56 x 55 cm
1444 kg
5



Serp Comfort R185

223 x 72 x 55 cm
1392 kg
5




Serp Comfort R100

244 x 92 x 55 cm
1220 kg
5









En su versión *Serp Comfort* los módulos incorporan el asiento de madera sintética encastrada, con y sin luz LED.

In its *Serp Comfort* version, the module has a built-in seat made from synthetic wood, with and without led lighting.




Materiales y acabados / Materials & finishes

A. Hormigón / Concrete

-  Gris decapado / Etched Grey
-  Negro decapado / Etched Black
-  Blanco decapado / Etched White
-  Gris CA decapado / Etched CA Grey
-  Rojo decapado / Etched Red
-  Beige decapado / Etched Beige

C. Metal / Metal

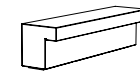
-  Acero zincado pintado color plata / Zinc plated silver-coated steel

Colocación / Fixing




Anclado con tornillos / Fixed with screws

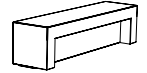
Accesorios / Add-ons

Apoyabrazos / Armrest
 Respaldo / Backrest
 Kit LED






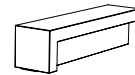
C. Recto Ctral.

 195 x 48 x 50 cm
 815 kg
 3






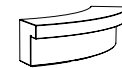
C. Recto indiv.

 195 x 48 x 50 cm
 865 kg
 3






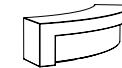
C. Recto Izq.

 195 x 48 x 50 cm
 830 kg
 3






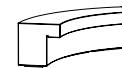
C. Convexo Ctral.

 195 x 67 x 50 cm
 815 kg
 4






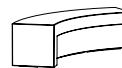
C. Convexo Izq.

 195 x 67 x 50 cm
 830 kg
 4






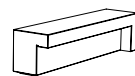
C. Cóncavo Ctral.

 195 x 67 x 50 cm
 815 kg
 3






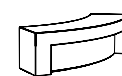
C. Cóncavo Izq.

 145 x 67 x 50 cm
 830 kg
 3






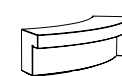
C. Recto Dcho.

 195 x 48 x 50 cm
 830 kg
 3






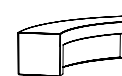
C. Convexo Indv.

 195 x 67 x 50 cm
 865 kg
 4






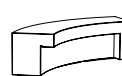
C. Convexo Dcho.

 195 x 67 x 50 cm
 830 kg
 4






C. Cóncavo Indv.

 195 x 67 x 50 cm
 865 kg
 3



C. Cóncavo Dcho.

 195 x 67 x 50 cm
 830 kg
 3









Comú nace como lugar de encuentro creador de paisajes de conversación.

Comú was designed as a meeting place that creates sites in which to hold conversations.





Materiales y acabados / Materials & finishes

A. Hormigón / Concrete

-  Gris decapado / Etched Grey
-  Negro decapado / Etched Black
-  Blanco decapado / Etched White
-  Gris CA decapado / Etched CA Grey
-  Rojo decapado / Etched Red
-  Beige decapado / Etched Beige







B. Hormigón reciclado / Recycled concrete

-  Gris Eco-Grey® / Eco-Grey®
-  Negro Eco-Black® / Eco-Black®

C. Madera / Wood

-  Listones Teca / Teak slots

D. HPL / HPL

-  Madera Enigma / Enigma Wood
-  Terracota / Terracota
-  Verde petróleo / Petrol Green
-  Gris medio / Medium Grey
-  Amarillo dorado / Golden Yellow
-  Verde amarillento / Yellowish Green

Colocación / Fixing

Anclado con tornillos / Fixed with screws
 Apoyado sin anclaje / Free-standing

Accesorios / Add-ons

Universe System



Box Nexus

81 x 76 x 45 cm
 450 kg
 1



Box 50

50 x 50 x 45 cm
 265 kg
 1



Box 100

100 x 50 x 45 cm
 530 kg
 2



Box 150

150 x 50 x 45 cm
 795 kg
 3



Box Planter

200 x 50 x 45 cm
 534 kg
 220 L



Box 200

200 x 50 x 45 cm
 1060 kg
 4



Box 200 Teca

200 x 50 x 45 cm
 1051 kg
 4



Box 200 HPL

200 x 50 x 45 cm
 1054 kg
 4









Box 250

250 x 50 x 45 cm
 1326 kg
 5



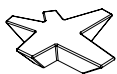
Materiales y acabados / Materials & finishes

A. Hormigón / Concrete


-  Gris decapado / Etched Grey
-  Negro decapado / Etched Black
-  Blanco decapado / Etched White
-  Gris CA decapado / Etched CA Grey
-  Rojo decapado / Etched Red
-  Beige decapado / Etched Beige


Colocación / Fixing

Apoyado sin anclaje / Free-standing

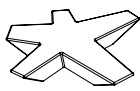


Flor Pequeña


 189 x 170 x 42 cm


 1014 kg

 5




Flor Grande

 270 x 243 x 42 cm

 1745 kg







 6





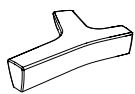
Materiales y acabados / Materials & finishes

A. Hormigón / Concrete


-  Gris decapado / Etched Grey
-  Negro decapado / Etched Black
-  Blanco decapado / Etched White
-  Gris CA decapado / Etched CA Grey
-  Rojo decapado / Etched Red
-  Beige decapado / Etched Beige


Colocación / Fixing

Apoyado sin anclaje / Free-standing

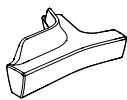


Twig

 237 x 193 x 46 cm

 1750 kg

 6



Twig Respaldo

 237 x 193 x 79 cm







 1900 kg

 6



Materiales y acabados / Materials & finishes

A. Hormigón / Concrete

-  Gris decapado / Etched Grey
-  Negro decapado / Etched Black
-  Blanco decapado / Etched White
-  Gris CA decapado / Etched CA Grey
-  Rojo decapado / Etched Red
-  Beige decapado / Etched Beige

Colocación / Fixing

Apoyado sin anclaje / Free-standing

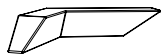


Milenio Recto

251 x 44 x 45 cm

680 kg

4

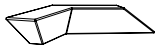


Milenio Derecho

268 x 169 x 45 cm

1017 kg

4



Milenio Izquierdo

268 x 169 x 45 cm

1017 kg







4





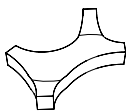
Materiales y acabados / Materials & finishes

A. Hormigón / Concrete


-  Gris decapado / Etched Grey
-  Negro decapado / Etched Black
-  Blanco decapado / Etched White
-  Gris CA decapado / Etched CA Grey
-  Rojo decapado / Etched Red
-  Beige decapado / Etched Beige

Colocación / Fixing

Apoyado sin anclaje / Free-standing



Islero

 330 x 234 x 97 cm

 2750 kg







 10





Materiales y acabados / Materials & finishes

A. Hormigón / Concrete

-  Gris decapado / Etched Grey
-  Negro decapado / Etched Black
-  Blanco decapado / Etched White
-  Gris CA decapado / Etched CA Grey
-  Rojo decapado / Etched Red
-  Beige decapado / Etched Beige

Colocación / Fixing

Apoyado sin anclaje / Free-standing



Naguisa R375A

☑ 378x 120x 63 cm

📏 2450 kg

♿ 8



Naguisa R375B

☑ 378x 125x 63 cm

📏 2250 kg

♿ 8



Naguisa R550A

☑ 423x 120x 63 cm

📏 2750 kg

♿ 10



Naguisa R550B

☑ 423x 116x 63 cm

📏 2600 kg

♿ 10



Materiales y acabados / Materials & finishes

A. Hormigón / Concrete

- Gris decapado suave / Soft etched Grey
- Negro decapado suave / Soft etched Black
- Blanco decapado suave / Soft etched White
- Gris CA decapado suave / Soft etched CA Grey
- Rojo decapado suave / Soft etched Red
- Beige decapado suave / Soft etched Beige



Colocación / Fixing

- Apoyado sin anclaje / Free-standing
- Anclado con tornillos / Fixed with screws



Lungo Mare A

400 x 200 x 90 cm

3000 kg

8



Lungo Mare B

200 x 200 x 65 cm

1500 kg

5



Lungo Mare C

200 x 200 x 90 cm

1500 kg







5





Materiales y acabados / Materials & finishes

A. Hormigón / Concrete

-  Gris decapado suave / Soft etched Grey
-  Negro decapado suave / Soft etched Black
-  Blanco decapado suave / Soft etched White
-  Gris CA decapado suave / Soft etched CA Grey
-  Rojo decapado suave / Soft etched Red
-  Beige decapado suave / Soft etched Beige


Colocación / Fixing

Apoyado sin anclaje / Free-standing



Slope

 325 x 140 x 58 cm

 1500 kg





 2





Materiales y acabados / Materials & finishes

A. Hormigón UHPC / UHPC Concrete


-  Gris decapado / Etched Grey
-  Negro decapado / Etched Black
-  Blanco decapado / Etched White
-  Beige decapado / Etched Beige


Colocación / Fixing

Apoyado sin anclaje / Free-standing



Satellite

 Ø180 x 77 cm

 910 kg





 3





Materiales y acabados / Materials & finishes

A. Hormigón UHPC / UHPC Concrete


-  Gris decapado / Etched Grey
-  Negro decapado / Etched Black
-  Blanco decapado / Etched White
-  Beige decapado / Etched Beige


Colocación / Fixing

Anclado con tornillos / Fixed with screws
Apoyado sin anclaje / Free-standing

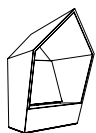


Domus Banca

 152 x 76 x 45 cm


 584 kg

 4



Domus Shelter

 167 x 120 x 225 cm

 1760 kg

 3





Materiales y acabados / Materials & finishes

A. Hormigón / Concrete

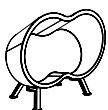
- Gris decapado suave / Soft etched Grey
- Negro decapado suave / Soft etched Black
- Blanco decapado suave / Soft etched White
- Gris CA decapado suave / Soft etched CA Grey
- Rojo decapado suave / Soft etched Red
- Beige decapado suave / Soft etched Beige

B. Metal / Metal

- Perfil de acero galvanizado color negro / Black galvanised steel

Colocación / Fixing

Anclado con tornillos / Fixed with screws



Binocular

261 x 132 x 213 cm

1960 kg

3



2 SILLAS Y MESAS / CHAIRS & TABLES

Las sillas como elementos individuales de asiento facilitan que las personas se comuniquen de forma natural entre ellas. La agrupación de sillas y mesas amplían su uso con su diversidad funcional y, así, uno tiene donde mantener una conversación, o donde poner su libro o su taza de café.

In the form of individual seating elements, chairs allow people to communicate with each other in a natural way. The grouping of chairs and tables extends their use through their functional promiscuity, by providing an element on which people can place a book, a cup of coffee or simply hold a conversation.

2.1 Sillas y tumbonas / Chairs & longes



Nígra

50 x 55 x 45 (77) cm

p. 138



Silla-U

70 x 150 x 42 (85) cm

p. 066



Sillarga / Sicurta

Min. 54 x 65 x 42 (80) cm
Max. 58 x 133 x 50 (85) cm

p. 142



Rio

84 x 227 x 48 (111) cm

p. 144



Sol

70 x 52 x 45 (90) cm

p. 145



Nantes

55 x 66 x 45 (88) cm

p. 146

2.2 Mesas y asientos / Tables & seats



Prat

Min. 45 x 45 x 45 cm
Max. 80 x 80 x 80 cm

p. 148



Concret

Min. 65 x 90 x 84 cm
Max. Ø100 x 70 cm

p. 150



Prima

Min. 60 x 60 x 45 cm
Max. 220 x 90 x 75 cm

p. 152



Marina

Min. 60 x 60 x 45 cm
Max. 220 x 90 x 75 cm

p. 154



Odos

Min. Ø45 x 45 cm
Max. Ø150 x 74 cm

p. 156



Grasshopper

Min. 160 x 45 x 45 cm
Max. 190 x 90 x 73 cm


p. 158



Tramet

Min. 56 x 56 x 45 cm
Max. 250 x 92 x 80 cm

p. 160



Materiales y acabados / Materials & finishes

A. Hormigón / Concrete

- Gris pulido / Polished Grey
- Negro pulido / Polished Black
- Blanco pulido / Polished White
- Gris CA pulido / Polished CA Grey
- Rojo pulido / Polished Red
- Beige pulido / Polished Beige
- Gris-blanco pulido / Polished White-Grey

B. Madera / Wood

- Tropical, Certificada FSC® y tratada con lasur / FSC® Certificated Tropical Wood, lasur finished

Colocación / Fixing

Anclado con tornillos / Fixed with screws




Nigra Silla

50 x 55 x 77 cm

170 kg

1




Nigra 150

150 x 60 x 76 cm

185 kg

3



Nigra 300

300 x 60 x 76 cm

300 kg

6

El diseño neutral y simple de *Nigra* le permite diluirse tanto en espacios naturales como en entornos urbanos y comerciales.







The *Nigra* chair has a simple, neutral design that allows it to blend into natural spaces as well as urban and commercial areas.





Materiales y acabados / Materials & finishes

A. Hormigón / Concrete

-  Gris decapado / Etched Grey
-  Negro decapado / Etched Black
-  Blanco decapado / Etched White
-  Gris CA decapado / Etched CA Grey
-  Rojo decapado / Etched Red
-  Beige decapado / Etched Beige

Colocación / Fixing

- Apoyado sin anclaje / Free-standing
- Anclado con tornillos / Fixed with screws




Sicurta

 54 x 65 x 80 cm

 240 kg

 1



Sillarga





 58 x 133 x 85 cm

 320 kg

 2



**Materiales y acabados / Materials & finishes****A. Hormigón UHPC / UHPC Concrete**

-  Gris decapado / Etched Grey
-  Negro decapado / Etched Black
-  Blanco decapado / Etched White
-  Beige decapado / Etched Beige

Colocación / Fixing

Apoyado sin anclaje / Free-standing

**Rio**
 84 x 227 x 111 cm


 734 kg

 3
**Materiales y acabados / Materials & finishes****A. Hormigón UHPC / UHPC Concrete**

-  Gris hidrofugado color / Color waterproof Grey
-  Negro hidrofugado color / Color waterproof Black
-  Blanco hidrofugado color / Color waterproof White
-  Beige hidrofugado color / Color waterproof Beige

Colocación / Fixing

Empotrado / Embedded

**Sol**
 70 x 52 x 90 cm

 35 kg

 1



Materiales y acabados / Materials & finishes

A. Hormigón UHPC / UHPC Concrete

- Gris hidrofugado color / Color waterproof Grey
- Negro hidrofugado color / Color waterproof Black
- Blanco hidrofugado color / Color waterproof White
- Beige hidrofugado color / Color waterproof Beige

B. Metal / Metal

- AISI 316L Acero inox / Sainless steel

Colocación / Fixing

Anclado con tornillos / Fixed with screws



Nantes

☑ 55 x 66 x 88 cm

⚖ 48 kg

♿ 1



Nantes Brazos

☑ 64 x 66 x 88 cm

⚖ 52 kg

♿ 1





Materiales y acabados / Materials & finishes

A. Hormigón / Concrete

- Gris pulido / Polished Grey
- Negro pulido / Polished Black
- Blanco pulido / Polished White
- Gris CA pulido / Polished CA Grey
- Rojo pulido / Polished Red
- Beige pulido / Polished Beige
- Gris-blanco pulido / Polished White-Grey

B. Hormigón reciclado / Recycled concrete

- Gris Eco-Grey® / Eco-Grey®
- Negro Eco-Black® / Eco-Black®

Colocación / Fixing

Anclado con tornillos / Fixed with screws

Accesorios / Add-ons

Kit Ajedrez / Chess Kit

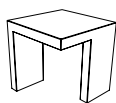


Prat Taburete

45 x 45 x 45 cm

115 kg

1



Prat Mesa

80 x 80 x 80 cm

209 kg





Materiales y acabados / Materials & finishes

A. Hormigón UHPC / UHPC Concrete

- Gris hidrofugado color / Color waterproof Grey
- Negro hidrofugado color / Color waterproof Black
- Blanco hidrofugado color / Color waterproof White
- Beige hidrofugado color / Color waterproof Beige

B. Metal / Metal

- Fundición de aluminio pintado color plata / Silver-coated cast aluminium

Colocación / Fixing

Anclado con tornillos / Fixed with screws



Concret Silla

☑ 65 x 90 x 84 cm

📦 103 kg

♿ 1



Concret Brazos

☑ 65 x 90 x 84 cm

📦 105 kg

♿ 1



Concret Mesa 60

☑ Ø100 x 60 cm

📦 96 kg



Concret Mesa 70

☑ Ø100 x 70 cm

📦 98 kg



Materiales y acabados / Materials & finishes

A. Hormigón UHPC / UHPC Concrete

- Gris decapado / Etched Grey
- Negro decapado / Etched Black
- Blanco decapado / Etched White
- Blanco pulido suave / Soft polished White
- Beige decapado / Etched Beige
- Beige pulido suave / Soft polished Beige

Colocación / Fixing

Anclado con tornillos / Fixed with screws



Prima Taburete

☑ 60 x 60 x 45 cm

⚖ 132 kg

🪑 1



Prima 220

☑ 220 x 60 x 45 cm

⚖ 275 kg

🪑 4

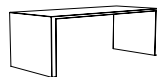


Prima 300

☑ 300 x 82 x 45 cm

⚖ 537 kg

🪑 6



Prima Mesa

☑ 220 x 90 x 75 cm

⚖ 398 kg





Materiales y acabados / Materials & finishes

A. Hormigón UHPC / UHPC Concrete

- Gris decapado / Etched Grey
- Negro decapado / Etched Black
- Blanco decapado / Etched White
- Blanco pulido suave / Soft polished White
- Beige decapado / Etched Beige
- Beige pulido suave / Soft polished Beige

B. Madera / Wood

- Listones Teca / Teak slots

Colocación / Fixing

Anclado con tornillos / Fixed with screws



Marina Taburete

60 x 60 x 45 cm

125 kg

1

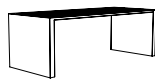


Marina Banca

220 x 60 x 45 cm

255 kg

4



Marina Mesa

220 x 90 x 75 cm

378 kg





Materiales y acabados / Materials & finishes

A. Hormigón UHPC / UHPC Concrete

- Gris decapado / Etched Grey
- Negro decapado / Etched Black
- Blanco decapado / Etched White
- Blanco pulido suave / Soft polished White
- Beige decapado / Etched Beige
- Beige pulido suave / Soft polished Beige



Colocación / Fixing

Anclado con tornillos / Fixed with screws



Odos Taburete

☑ Ø45 x 45 cm

☑ 52 kg



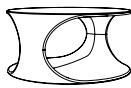
1



Odos Mesita

☑ Ø71 x 74 cm

☑ 135 kg



Odos Mesa

☑ Ø150 x 74 cm

☑ 615 kg





Materiales y acabados / Materials & finishes

A. Hormigón UHPC / UHPC Concrete

- Gris decapado / Etched Grey
- Negro decapado / Etched Black
- Blanco decapado / Etched White
- Blanco pulido suave / Soft polished White
- Beige decapado / Etched Beige
- Beige pulido suave / Soft polished Beige

Colocación / Fixing

Anclado con tornillos / Fixed with screws

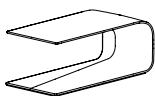


Grasshopper Banca

160 x 45 x 45 cm

230 kg

3



Grasshopper Mesa

190 x 90 x 73 cm

670 kg



Materiales y acabados / Materials & finishes

A. Madera / Wood

- Pino Nórdico, Certificada FSC® y protección al autoclave / FSC® Certificated Nordic Pine Wood, high-pressure protected

B. Metal / Metal

- Acero zincado pintado color plata / Zinc plated Silver-coated steel
- Acero zincado pintado color negro forja / Forge Black coated zinc plated steel

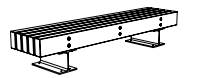
Colocación / Fixing

Anclado con tacos de expansión / Fixed with expansion bolts



Tramet Taburete

56 x 56 x 45 cm
65 kg
1



Tramet Banca

250 x 56 x 45 cm
260 kg
6



Tramet Banco

250 x 58 x 85 cm
275 kg
6



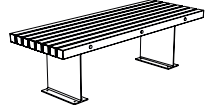
Tramet Banco Izq.

250 x 58 x 85 cm
270 kg
6



Tramet Banco Dch.

250 x 58 x 85 cm
270 kg
6



Tramet Mesa

250 x 92 x 80 cm
245 kg

3

BANCOS

MULTIMATERIAL /

MULTIMATERIAL

BENCHES

Los elementos de asiento y reposo de madera son, en su más amplia variabilidad, elementos generadores de bienestar, calidez y confort en el espacio público. Una materia viva que nos conecta con la naturaleza y que genera armonía en la ciudad.

The extensive variability of the wooden seat and back elements generate well-being, warmth and comfort in public space. A living material that puts us in contact with nature, creating harmony in the city.

3.1 Bancos de madera y metal / Wood & metal benches



Nomo

Min. 73 x 55 x 45 (80) cm
Max. 300 x 55 x 45 (80) cm

p. 166



Tao

Min. 57 x 66 x 44 (84) cm
Max. 302 x 66 x 44 (84) cm

p. 168



Montseny

Min. 60 x 62 x 45 (83) cm
Max. 300 x 62 x 45 (83) cm

p. 170



Kiwi

Min. 60 x 61 x 46 cm
Max. 280 x 61 x 46 (83) cm

p. 172



Loop

Min. 202 x 68 x 45 (84) cm
Max. 202 x 115 x 45 (84) cm

p. 176



Mook

217 x 57 x 45 (84) cm

p. 177



Tramet

Min. 56 x 56 x 45 cm
Max. 250 x 58 x 45 (85) cm

p. 178



Sumo

Min. 300 x 64 x 45 (80) cm
Max. 450 x 64 x 45 (80) cm

p. 180



Ban

Min. 337 x 73 x 45 cm
Max. 337 x 73 x 45 (81) cm

p. 181



Bagdad Café

Min. 60 x 61 x 40 (76) cm
Max. 180 x 61 x 40 (76) cm

p. 182



Morella

Min. 70 x 70 x 40 cm
Max. 210 x 70 x 40 cm

p. 183



Universe

Min. 62 x 43 x 4 (20) cm
Max. 180 x 57 x 4 (62) cm

p. 184

3.2 Bancos de plástico / Plastic benches



Twig Plastic

237 x 193 x 46 cm

p. 186



Starfish

186 x 170 x 45 cm

p. 190



Extasi Plastic

165 x 152 x 45 cm

p. 191



Sit Plastic

Min. 75 x 68 x 47 cm
Max. 240 x 68 x 47 cm

p. 192



Cool

47 x 42 x 48 (57) cm

p. 193



Materiales y acabados / Materials & finishes

A. Madera / Wood

● Pino Nórdico, Certificada FSC® y protección al autoclave / FSC® Certificated Nordic Pine Wood, high-pressure protected

B. Metal / Metal

● Acero zincado pintado color plata / Zinc plated Silver-coated steel

Colocación / Fixing

Anclado con tornillos / Fixed with screws



Nomo Silla

☑ 73 x 55 x 80 cm

⚖ 40 kg

♿ 1

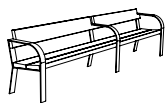


Nomo 190

☑ 193 x 55 x 80 cm

⚖ 65 kg

♿ 4



Nomo 300

☑ 300 x 55 x 80 cm

⚖ 80 kg

♿ 6





Materiales y acabados / Materials & finishes

A. Madera / Wood

- Tropical, Certificada FSC® y tratada con aceite / FSC® Certificated Tropical Wood, oil treated

B. PRFV / GFRP

- RAL 1000 Beige verdoso / Green Beige
- RAL opcional / Optional

C. Metal / Metal

- Fundición de aluminio pintado color plata / Silver-coated cast aluminium

Colocación / Fixing

Anclado con tornillos / Fixed with screws



Tao Silla

☑ 57 x 66 x 84 cm

⚖ 40 kg

♿ 1

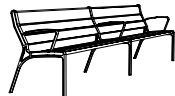


Tao 175

☑ 177 x 66 x 84 cm

⚖ 55 kg

♿ 3



Tao 300

☑ 302 x 66 x 84 cm

⚖ 91 kg

♿ 6





Materiales y acabados / Materials & finishes

A. Madera / Wood

● Tropical, Certificada FSC® y tratada con aceite /
FSC® Certificated Tropical Wood, oil treated

B. Metal / Metal

● Fundición de aluminio pintado color negro forja /
Forge Black coated cast aluminium

○ Fundición de aluminio color RAL opcional /
Optional RAL coated cast aluminium

Colocación / Fixing

Anclado con tornillos / Fixed with screws



Montseny Silla

☑ 60 x 62 x 83 cm

⚖ 36 kg

♿ 1

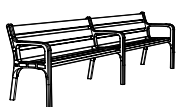


Montseny 150

☑ 150 x 62 x 83 cm

⚖ 52 kg

♿ 3



Montseny 300

☑ 300 x 62 x 83 cm

⚖ 88 kg

♿ 6





Materiales y acabados / Materials & finishes

A. Madera / Wood
















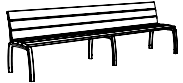
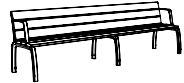















- Tropical, Certificada FSC® y tratada con aceite / FSC® Certificated Tropical Wood, oil treated
- Pino Nórdico, Certificada FSC® y protección al autoclave / FSC® Certificated Nordic Pine Wood, high-pressure protected

B. Metal / Metal

- Fundición de aluminio pintado color plata / Silver-coated cast aluminium

Colocación / Fixing

Anclado con tornillos / Fixed with screws

				
	Kiwi Banqueta	Kiwi Silla	Kiwi Silla Brazos	
	 60 x 61 x 46 cm	 60 x 61 x 83 cm	 60 x 61 x 83 cm	
	 22 kg	 29 kg	 29 kg	
	 2	 1	 1	
				
Kiwi Banca	Kiwi 180	Kiwi 180 Brazos	Kiwi 280	Kiwi 280 Brazos
 180 x 61 x 46 cm	 180 x 61 x 83 cm	 180 x 61 x 83 cm	 280 x 61 x 83 cm	 280 x 61 x 83 cm
 38 kg	 51 kg	 51 kg	 81 kg	 81 kg
 3	 3	 3	 5	 5



INAUGUREM!

EL
BORN

Las específicas cualidades
ergonómicas y antropométricas
de *Kiwi* propician una adecuada
utilización del usuario de
avanzada edad.

The special ergonomic and
anthropometric qualities of *Kiwi*
promote its use by the elderly.



Materiales y acabados / Materials & finishes

A. Madera / Wood

- Tropical, Certificada FSC® y tratada con aceite / FSC® Certificated Tropical Wood, oil treated

B. Metal / Metal

- Acero zincado pintado color plata / Zinc plated Silver-coated steel

Colocación / Fixing

Anclado con tornillos / Fixed with screws

Accesorios / Add-ons

Apoyabrazos / Armrest

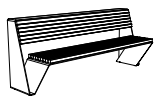


Loop Banca

210 x 88 x 45 cm

135 kg

8



Loop Banco

202 x 68 x 84 cm

175 kg

4



Loop Banco Doble

202 x 115 x 84 cm

260 kg

8



Materiales y acabados / Materials & finishes

A. Madera / Wood

- Tropical, Certificada FSC® y tratada con aceite / FSC® Certificated Tropical Wood, oil treated
- Pino Nórdico, Certificada FSC® y protección al autoclave / FSC® Certificated Nordic Pine Wood, high-pressure protected

B. Metal / Metal

- Acero zincado pintado color negro forja / Forge Black coated zinc plated steel

Colocación / Fixing

Anclado con tornillos / Fixed with screws



Mook Banco

217 x 57 x 84 cm

77 kg

4



Materiales y acabados / Materials & finishes

A. Madera / Wood

● Pino Nórdico, Certificada FSC® y protección al autoclave / FSC® Certificated Nordic Pine Wood, high-pressure protected

B. Metal / Metal

- Acero zincado pintado color plata / Zinc plated Silver-coated steel
- Acero zincado pintado color negro forja / Forge Black coated zinc plated steel

Colocación / Fixing

Anclado con tacos de expansión / Fixed with expansion bolts

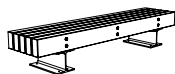


Tramet Taburete

☑ 56 x 56 x 45 cm

⚖ 65 kg

♿ 1

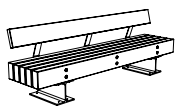


Tramet Banca

☑ 250 x 56 x 45 cm

⚖ 260 kg

♿ 6

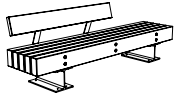


Tramet Banco

☑ 250 x 58 x 85 cm

⚖ 275 kg

♿ 6

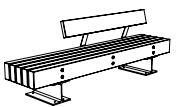


Tramet Banco Izq.

☑ 250 x 58 x 85 cm

⚖ 270 kg

♿ 6



Tramet Banco Dch.

☑ 250 x 58 x 85 cm

⚖ 270 kg

♿ 6





Materiales y acabados / Materials & finishes

A. Madera / Wood

- Abeto laminado, Certificada FSC®, tratada con aceite y protección HLG / FSC® Certificated Laminated Fir Wood, HLG protected & oil treated

B. Metal / Metal

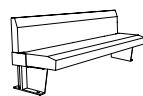
- Acero galvanizado / Galvanized steel

Colocación / Fixing

Anclado con tacos de expansión / Fixed with expansion bolts

Accesorios / Add-ons

Apoyabrazos / Armrest

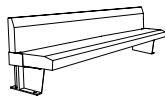


Sumo 300

☑ 300 x 64 x 80 cm

⚖ 266 kg

♿ 6




Sumo 450

☑ 450 x 64 x 80 cm

⚖ 383 kg

♿ 8



Materiales y acabados / Materials & finishes

A. Madera / Wood

- Tropical, Certificada FSC® y tratada con aceite / FSC® Certificated Tropical Wood, oil treated

B. Metal / Metal

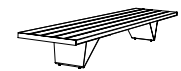
- Acero zincado pintado color plata / Zinc plated Silver-coated steel

Colocación / Fixing

Anclado con tornillos / Fixed with screws

Accesorios / Add-ons

Apoyabrazos / Armrest



Ban Banca

☑ 337 x 73 x 45 cm

⚖ 130 kg

♿ 12



Ban Banco

☑ 337 x 73 x 81 cm

⚖ 175 kg

♿ 6



Materiales y acabados / Materials & finishes

A. Metal / Metal

- Acero zincado pintado efecto Cor-ten / "Cor-ten effect" powdered zinc plated steel

Colocación / Fixing

Anclado con tornillos / Fixed with screws

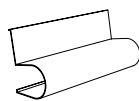


Bagdad Silla

60 x 61 x 76 cm

55 kg

1



Bagdad Banco

180 x 61 x 76 cm

165 kg

3



Materiales y acabados / Materials & finishes

A. Metal / Metal

- Acero zincado pintado efecto Cor-ten / "Cor-ten effect" powdered zinc plated steel

Colocación / Fixing

Anclado con tornillos / Fixed with screws



Morella Taburete

70 x 70 x 40 cm

84 kg

2



Morella Banca

210 x 70 x 40 cm

154 kg

5



Materiales y acabados / Materials & finishes

A. Madera / Wood

- Tropical, Certificada FSC® y tratada con aceite / FSC® Certificated Tropical Wood, oil treated

B. Metal / Metal

- Acero zincado pintado color plata / Zinc plated Silver-coated steel

Colocación / Fixing

Anclado con tornillos / Fixed with screws

Propiedades / Properties

Sistema compatible con bancas de nuestro catálogo / Suitable system for backless benches in our catalogue



Universe Asiento

62 x 43 x 20 cm

16 kg



1



Universe Silla

62 x 57 x 62 cm

20 kg



1



Universe Banca

180 x 43 x 20 cm

28 kg



3



Universe Banco

180 x 57 x 62 cm

38 kg



3





Materiales y acabados / Materials & finishes

A. LDPE Polietileno / Polyethylene

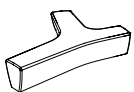
● Blanco micro-texturado / Micro-textured White

Colocación / Fixing

Anclado con tornillos / Fixed with screws
Apoyado sin anclaje / Free-standing

Accesorios / Add-ons

Kit LED
Kit de fijación / Fixing Kit



Twig Plastic

☑ 237 x 193 x 46 cm

📦 40 kg

♿ 6



El sistema de bancas *Twig* sintetiza los conceptos de modularidad. La versión *Twig Plastic* destaca por la posibilidad de incorporar un kit de iluminación LED.

The *Twig* backless bench system embodies the concepts of modularity. The *Twig Plastic* version is highlighted due to the possibility of incorporating a LED lighting kit.



**Materiales y acabados / Materials & finishes**

A. LDPE Polietileno / Polyethylene

● Blanco micro-texturado / Micro-textured White

Colocación / Fixing

Anclado con tornillos / Fixed with screws
Apoyado sin anclaje / Free-standing

Accesorios / Add-ons

Kit LED
Kit de fijación / Fixing Kit

**Starfish**

☑ 186 x 170 x 45 cm

📦 56 kg

♿ 6

**Materiales y acabados / Materials & finishes**

A. LDPE Polietileno / Polyethylene

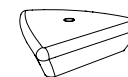
● Blanco micro-texturado / Micro-textured White

Colocación / Fixing

Anclado con tornillos / Fixed with screws
Apoyado sin anclaje / Free-standing

Accesorios / Add-ons

Kit LED
Kit de fijación / Fixing Kit

**Extasi Plastic**

☑ 165 x 152 x 45 cm

📦 40 kg

♿ 6

**Materiales y acabados / Materials & finishes**

A. LDPE Polietileno / Polyethylene

● Blanco micro-texturado / Micro-textured White

Colocación / FixingAnclado con tornillos / Fixed with screws
Apoyado sin anclaje / Free-standing**Accesorios / Add-ons**Kit LED
Kit de fijación / Fixing Kit**Materiales y acabados / Materials & finishes**

A. LDPE Polietileno / Polyethylene

● Blanco micro-texturado / Micro-textured White
● Negro micro-texturado / Micro-textured Black**Colocación / Fixing**

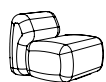
Apoyado sin anclaje / Free-standing

**Sit Pl. Cubo**

☑ 75x68x47 cm

⚖ 12 kg

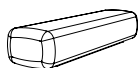
♿ 2

**Sit P. Cubo Resp.**

☑ 75 x 115x77 cm

⚖ 21 kg

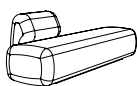
♿ 2

**Sit P. Banca**

☑ 240x68x47 cm

⚖ 50 kg

♿ 5

**Sit P. Banca Resp.**

☑ 240 x 207 x 77 cm

⚖ 59 kg

♿ 5

**Cool**

☑ 47x42x57 cm

⚖ 6 kg

♿ 1

4

JARDINERAS
Y ALCORQUES /
PLANTERS &
TREE GRATES

La presencia del verde en el espacio público requiere de elementos de confinamiento que nos acercan la naturaleza al seno de nuestras ciudades. Las jardineras actúan como pequeñas islas verdes que nos proporcionan el frescor y la vitalidad del entorno natural.

The presence of green in public space requires the use of confining elements that bring us closer to nature in the heart of the city. Planters are like tiny green islands that offer us the lushness and vitality of the physical world.

4.1 Jardineras / Planters



Test-e

Min. 120 x 32 x 42 cm
Max. 200 x 40 x 53 cm

p. 198



Box Planter

200 x 50 x 45 cm

p. 199



Icaria

116 x 116 x 90 cm

p. 200



Hidrojardinera

Min. 130 x 130 x 67 cm
Max. 150 x 150 x 151 cm

p. 201



Lineal

153 x 45 x 49 cm

p. 218



Dama

Ø111 x 72 cm

p. 219



Urbe

Min. 70 x 70 x 50 cm
Max. 130 x 130 x 90 cm

p. 220



Bilbao

Min. 93 x 90 x 63 cm
Max. 133 x 126 x 88 cm

p. 202



Net Planter

Ø71 x 82 cm

p. 203



Cónica

Min. Ø108 x 100 cm
Max. Ø114 x 123 cm

p. 204



Catherine

Ø131 x 122 cm

p. 205

4.3 Alcorques / Tree grates



Lena

Ø235 x 100 cm

p. 206



Niu

Ø237 x 40 cm

p. 208



Niu Oval

426 x 235 x 38 cm

p. 209



Crown

Ø340 x 43 cm

p. 210



Carmel

Min. Ø53 / 100 x 100 x 20 cm
Max. Ø136 / 160 x 160 x 20 cm

p. 222



Yarg

77 x 77 / 180 x 80 x 14 cm

p. 224



Icaria

Ø55 / 120 x 120 x 20 cm

p. 225



Otto

Ø500 x 54 cm

p. 212



Esfera







Min. Ø160 x 133 cm
Max. Ø200 x 145 cm

p. 216



Materiales y acabados / Materials & finishes

A. Hormigón / Concrete

-  Gris decapado / Etched Grey
-  Negro decapado / Etched Black
-  Blanco decapado / Etched White
-  Gris CA decapado / Etched CA Grey
-  Rojo decapado / Etched Red
-  Beige decapado / Etched Beige

Colocación / Fixing

Apoyado sin anclaje / Free-standing



Test-e 35 L

120x32x42 cm

174 kg

35 L



Test-e 113 L

200x40x53 cm







370 kg

113 L



Materiales y acabados / Materials & finishes

A. Hormigón / Concrete

-  Gris decapado / Etched Grey
-  Negro decapado / Etched Black
-  Blanco decapado / Etched White
-  Gris CA decapado / Etched CA Grey
-  Rojo decapado / Etched Red
-  Beige decapado / Etched Beige

B. Hormigón reciclado / Recycled concrete

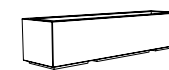
-  Gris Eco-Grey® / Eco-Grey®
-  Negro Eco-Black® / Eco-Black®

Colocación / Fixing

Anclado con tornillos / Fixed with screws
Apoyado sin anclaje / Free-standing

Propiedades / Properties

Revestimiento interior impermeable
y lámina de drenaje / Inner waterproofing
coating & drainage sheet



Box Planter

200x50x45 cm







534 kg

220 L



Materiales y acabados / Materials & finishes

A. Hormigón / Concrete

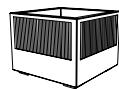
-  Gris decapado / Etched Grey
-  Negro decapado / Etched Black
-  Blanco decapado / Etched White
-  Gris CA decapado / Etched CA Grey
-  Rojo decapado / Etched Red
-  Beige decapado / Etched Beige

Colocación / Fixing




Apoyado sin anclaje / Free-standing

Propiedades / Properties

Revestimiento interior impermeable y lámina de drenaje / Inner waterproofing coating & drainage sheet









Icaria

-  116 x 116 x 90 cm
-  925 kg
-  750 L




Materiales y acabados / Materials & finishes

A. Hormigón / Concrete

-  Gris decapado / Etched Grey
-  Negro decapado / Etched Black
-  Blanco decapado / Etched White
-  Gris CA decapado / Etched CA Grey
-  Rojo decapado / Etched Red
-  Beige decapado / Etched Beige

B. Metal / Metal

-  Acero zincado pintado color plata / Zinc plated Silver-coated steel

Colocación / Fixing




Apoyado sin anclaje / Free-standing

Propiedades / Properties

Revestimiento interior impermeable y sistema de autorriego / Inner waterproofing coating & self-watering system inserted






Hidro. 560 L

-  130 x 130 x 67 cm
-  650 kg
-  560 L






Hidro. 950 L






-  130 x 130 x 97 cm
-  925 kg
-  950 L



Hidro. 2200 L

-  150 x 150 x 151 cm
-  2420 kg
-  2200 L

**Materiales y acabados / Materials & finishes****A. Hormigón / Concrete**

-  Gris decapado / Etched Grey
-  Blanco decapado / Etched White
-  Gris CA decapado / Etched CA Grey
-  Rojo decapado / Etched Red
-  Beige decapado / Etched Beige

Colocación / Fixing

Apoyado sin anclaje / Free-standing

Propiedades / Properties

Revestimiento interior impermeable
y lámina de drenaje / Inner waterproofing
coating & drainage sheet

**Bilbao 120 L**


 93x90x63 cm

 525 kg

 120 L






**Bilbao 467 L**

 133x126x88 cm

 780 kg

 467 L

**Materiales y acabados / Materials & finishes****A. Hormigón / Concrete**

-  Gris decapado / Etched Grey
-  Blanco decapado / Etched White
-  Gris CA decapado / Etched CA Grey
-  Rojo decapado / Etched Red
-  Beige decapado / Etched Beige


Colocación / Fixing


Anclado con tornillos / Fixed with screws
Apoyado sin anclaje / Free-standing


Propiedades / Properties

Revestimiento interior impermeable /
Inner waterproofing coating

**Net Planter**

 Ø71x82 cm






 610 kg

 120 L



Materiales y acabados / Materials & finishes

A. Hormigón / Concrete

-  Gris decapado / Etched Grey
-  Blanco decapado / Etched White
-  Gris CA decapado / Etched CA Grey
-  Rojo decapado / Etched Red
-  Beige decapado / Etched Beige

Colocación / Fixing




Apoyado sin anclaje / Free-standing

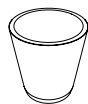
Propiedades / Properties

Revestimiento interior impermeable y lámina de drenaje / Inner waterproofing coating & drainage sheet






Cónica 450 L

-  Ø108 x 100 cm
-  550 kg
-  450 L









Cónica 650 L

-  Ø114 x 123 cm
-  690 kg
-  650 L



Materiales y acabados / Materials & finishes

A. Hormigón UHPC / UHPC Concrete

-  Gris decapado / Etched Grey
-  Negro decapado / Etched Black
-  Blanco decapado / Etched White
-  Blanco pulido suave / Soft polished White
-  Beige decapado / Etched Beige
-  Beige pulido suave / Soft polished Beige

Colocación / Fixing




Apoyado sin anclaje / Free-standing

Propiedades / Properties

Revestimiento interior impermeable y lámina de drenaje / Inner waterproofing coating & drainage sheet








Catherine

-  Ø131 x 122 cm
-  565 kg
-  1240 L



Materiales y acabados / Materials & finishes

A. Hormigón / Concrete

-  Gris decapado / Etched Grey
-  Blanco decapado / Etched White
-  Gris CA decapado / Etched CA Grey
-  Rojo decapado / Etched Red
-  Beige decapado / Etched Beige

Colocación / Fixing

Ayudado sin anclaje / Free-standing



Lena Abierta

☑ Ø235 x 100 cm

📏 1042 kg

🗑 2000 L



Lena Cerrada

☑ Ø235 x 100 cm

📏 1042 kg

🗑 2000 L





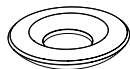
Materiales y acabados / Materials & finishes

A. Hormigón / Concrete

- Gris decapado / Etched Grey
- Negro decapado / Etched Black
- Blanco decapado / Etched White
- Gris CA decapado / Etched CA Grey
- Rojo decapado / Etched Red
- Beige decapado / Etched Beige

Colocación / Fixing

Apoyado sin anclaje / Free-standing



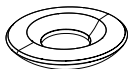
Niu

☑ Ø237 x 40 cm

⚖ 2040 kg

🗑 315 L

♿ 8



Niu Partida

☑ Ø237 x 40 cm

⚖ 1020 kg/p.

🗑 315 L

♿ 8

📦 2 p.



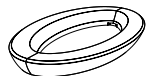
Materiales y acabados / Materials & finishes

A. Hormigón / Concrete

- Gris decapado / Etched Grey
- Negro decapado / Etched Black
- Blanco decapado / Etched White
- Gris CA decapado / Etched CA Grey
- Rojo decapado / Etched Red
- Beige decapado / Etched Beige

Colocación / Fixing

Apoyado sin anclaje / Free-standing



Niu Oval

☑ 426 x 235 x 38 cm

⚖ 1700 kg/p.

🗑 1214 L







♿ 12

📦 2 p.





Materiales y acabados / Materials & finishes

A. Hormigón / Concrete

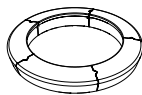
-  Gris decapado / Etched Grey
-  Negro decapado / Etched Black
-  Blanco decapado / Etched White
-  Gris CA decapado / Etched CA Grey
-  Rojo decapado / Etched Red
-  Beige decapado / Etched Beige

B. Hormigón reciclado / Recycled concrete

-  Gris decapado / Etched Grey
-  Negro decapado / Etched Black

Colocación / Fixing

Apoyado sin anclaje / Free-standing



Crown

☑ Ø340 x 43 cm

⚖ 507 kg/p.

🗑 2000 L

♿ 15







📦 5 p.





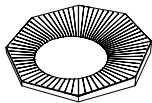
Materiales y acabados / Materials & finishes

A. Hormigón / Concrete

-  Gris decapado / Etched Grey
-  Negro decapado / Etched Black
-  Blanco decapado / Etched White
-  Gris CA decapado / Etched CA Grey
-  Rojo decapado / Etched Red
-  Beige decapado / Etched Beige


Colocación / Fixing

Apoyado sin anclaje / Free-standing



Otto

 Ø500 x 54 cm

 2500 kg/p.

 12

 4 p.



Otto combina un uso polivalente entre jardinera, alcorque y arenero de juego infantil.






Otto combines a versatile use as a planter, tree surround and as a sandbox for children.





Materiales y acabados / Materials & finishes

A. Hormigón / Concrete

-  Gris decapado / Etched Grey
-  Blanco decapado / Etched White
-  Gris CA decapado / Etched CA Grey
-  Rojo decapado / Etched Red
-  Beige decapado / Etched Beige

Colocación / Fixing




Apoyado sin anclaje / Free-standing

Propiedades / Properties

Revestimiento interior impermeable y lámina de drenaje / Inner waterproofing coating & drainage sheet






Esfera 1240 L

-  Ø160 x 133 cm
-  1620 kg
-  1240 L



Esfera 2455 L

-  Ø200 x 145 cm
-  2214 kg
-  2455 L

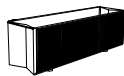


**Materiales y acabados / Materials & finishes****A. Metal / Metal**

- Fundición de hierro pintado color negro forja / Forge Black coated cast iron

Colocación / Fixing

Apoyado sin anclaje / Free-standing

**Lineal**

☑ 153 x 45 x 49 cm

⚖ 243 kg

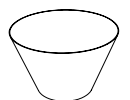
🪴 230 L

**Materiales y acabados / Materials & finishes****A. Metal / Metal**

- Acero zincado pintado efecto Cor-ten / "Cor-ten effect" powdered zinc steel

Colocación / Fixing

Apoyado sin anclaje / Free-standing

**Dama**

☑ Ø111 x 72 cm

⚖ 110 kg

🪴 405 L



Materiales y acabados / Materials & finishes

A. Metal / Metal

- Acero zincado pintado color negro forja / Forge Black coated zinc plated steel

B. Madera / Wood

- Tropical, Certificada FSC® y tratada con aceite / FSC® Certificated Tropical Wood, oil treated

Colocación / Fixing

Apoyado sin anclaje / Free-standing

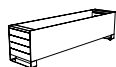


Urbe 140 L

☑ 70 x 70 x 50 cm

📏 101 kg

🪴 140 L



Urbe 324 L

☑ 200 x 45 x 50 cm

📏 152 kg

🪴 324 L

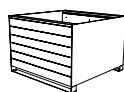


Urbe 480 L

☑ 100 x 100 x 70 cm

📏 212 kg

🪴 480 L



Urbe 1140 L

☑ 130 x 130 x 90 cm

📏 360 kg

🪴 1140 L





Materiales y acabados / Materials & finishes

A. Hormigón / Concrete

- Gris decapado / Etched Grey
- Negro decapado / Etched Black

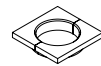
B. Metal / Metal

- Fundición de aluminio pintado color negro forja / Forge Black coated cast aluminium
- Acero zincado pintado color negro forja / Forge Black coated zinc plated steel



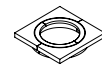
Colocación / Fixing

Empotrado a nivel del pavimento /
Embedded at paving level



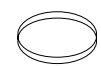
Carmel 100 M.

100 x 100 x 20 cm
(int.) Ø75 cm
200 kg



Carmel 100 M. Aro

100 x 100 x 20 cm
(int.) Ø53 cm
206 kg



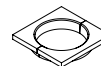
Carmel 160 C.

Ø136 x 15 cm
(int.) Ø136 cm
58 kg



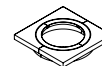
Carmel 120 C.

Ø96 x 15 cm
(int.) Ø96 cm
40 kg



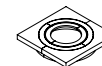
Carmel 120 M.

120 x 120 x 20 cm
(int.) Ø96 cm
274 kg



Carmel 120 M. Aro

120 x 120 x 20 cm
(int.) Ø75 cm
289 kg



Carmel 120 M. Aros

120 x 120 x 20 cm
(int.) Ø51 cm
295 kg



Carmel 120 Aro

Ø96 x 15 cm
(int.) Ø75 cm
55 kg



Carmel 120 Aros

Ø96 x 15 cm
(int.) Ø51 cm
61 kg



Carmel 160 M.

160 x 160 x 20 cm
(int.) Ø136 cm
380 kg



Carmel 160 M. Aro

160 x 160 x 20 cm
(int.) Ø99 cm
411 kg



Carmel 160 M. Aros

160 x 160 x 20 cm
(int.) Ø96 cm
830 kg



Carmel 160 Aro

Ø136 x 15 cm
(int.) Ø99 cm
89 kg



Carmel 160 Aros

Ø136 x 15 cm
(int.) Ø63 cm
104 kg



Materiales y acabados / Materials & finishes

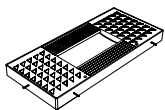
A. Metal / Metal

- Fundición de aluminio pintado color negro forja / Forge Black coated cast aluminium

**Tapas centrales opcionales / Optional central covers*

Colocación / Fixing

Empotrado a nivel del pavimento / Embedded at paving level



Yarg*

180 x 80 x 14 cm
(int.) 77 x 77 cm

160 kg



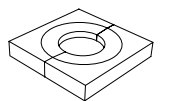
Materiales y acabados / Materials & finishes

A. Hormigón / Concrete

- Gris decapado / Etched Grey
- Negro decapado / Etched Black

Colocación / Fixing

Empotrado a nivel del pavimento / Embedded at paving level



Icaria

120 x 120 x 20 cm
(int.) Ø55 cm

402 kg

5

PAPELERAS
Y FUENTES/
LITTER BINS
& DRINKING
FOUNTAINS

Las papeleras y fuentes son aquellos elementos invisibles que aparecen cuando los necesitamos. Suponen un breve alto en el que nos desprendemos de aquello que no necesitamos, o nos refrescamos antes de continuar nuestro camino.

Litter bins and drinking fountains are invisible elements that appear whenever we need them. They allow us to make a brief pause and dispose of superfluous items or refresh ourselves before continuing our journey.

5.1 Papeleras / Litter bins



Pedreta

60 x 82 x 75 cm

p. 230



Pedra Negra

Min. 88 x 95 x 105 cm
Max. 89 x 98 x 105 (135) cm

p. 232



Paper-ina

66 x 66 x 83 cm

p. 233



Net

Ø45 x 81 cm

p. 234



Laurel & Hardy

Min. Ø14 x 96 cm
Max. 65 x 48 x 96 cm

p. 236



Roc

Ø44 x 92 cm

p. 238



Urbana

46 x 46 x 82 cm

p. 240



Morella Bin

Min. 35 x 38 x 75 cm
Max. 35 x 53 x 87 cm

p. 242



Boulevard

Ø44 x 76 cm


p. 243



Gruss

Min. Ø46 x 87 (99) cm
Max. Ø46 x 98 (110) cm

p. 244



Paperegena

Ø67 x 80 cm

p. 245



Buzz

48 x 55 x 112 (115) cm

p. 246



Sócrates

Min. 60 x 60 x 46 cm
Max. 60 x 60 x 70 cm

p. 247

5.2 Fuentes / Drinking fountains



Rural

88 x 74 x 121(136)

p. 248



Play

58 x 70 x 91 (104) cm

p. 249



Carmel

100 x 100 x 80 (107) cm

p. 250



Tana

28 x 110 x 110 cm

p. 251



Materiales y acabados / Materials & finishes

A. Hormigón / Concrete

- Gris decapado / Etched Grey
- Negro decapado / Etched Black
- Blanco decapado / Etched White
- Gris CA decapado / Etched CA Grey
- Rojo decapado / Etched Red
- Beige decapado / Etched Beige

B. Metal / Metal

- AISI 316L Acero inox / Sainless steel

Cubeta / Waste bucket

C. Polipropileno / Polypropylene

- RAL 7011 Gris oscuro / Iron Grey

Colocación / Fixing

- Apoyado sin anclaje / Free-standing
- Anclado con tornillos / Fixed with screws




Pedreta

☑ 60 x 82 x 75 cm

⚖ 390 kg

🗑 66 L





Materiales y acabados / Materials & finishes

A. Hormigón / Concrete

- Gris decapado / Etched Grey
- Negro decapado / Etched Black
- Blanco decapado / Etched White
- Gris CA decapado / Etched CA Grey
- Rojo decapado / Etched Red
- Beige decapado / Etched Beige

B. Metal / Metal

- AISI 316L Acero inox / Sainless steel

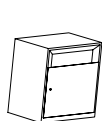
Cubeta / Waste bucket

C. Polipropileno / Polypropylene

- RAL 7011 Gris oscuro / Iron Grey

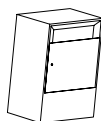
Colocación / Fixing

Apoyado sin anclaje / Free-standing
Empotrado / Embedded



Pedra Negra

- ☑ 88 x 95 x 105 cm
- 📦 920 kg
- 🗑️ 105 L



Pedra Negra Emp.

- ☑ 89 x 98 x 135 cm
- 📦 1430 kg
- 🗑️ 105 L

Materiales y acabados / Materials & finishes

A. Hormigón / Concrete

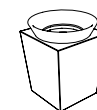
- Gris decapado / Etched Grey
- Negro decapado / Etched Black
- Blanco decapado / Etched White
- Gris CA decapado / Etched CA Grey
- Rojo decapado / Etched Red
- Beige decapado / Etched Beige

B. Polipropileno / Polypropylene

- Gris plata micro-texturado / Micro-textured Silver Grey
- Naranja micro-texturado / Micro-textured Orange

Colocación / Fixing







Anclado con tornillos / Fixed with screws



Paper-ina

- ☑ 66 x 66 x 83 cm
- 📦 350 kg
- 🗑️ 70 L



Materiales y acabados / Materials & finishes
A. Hormigón / Concrete

-  Gris decapado / Etched Grey
-  Negro decapado / Etched Black
-  Blanco decapado / Etched White
-  Gris CA decapado / Etched CA Grey
-  Rojo decapado / Etched Red
-  Beige decapado / Etched Beige

Colocación / Fixing


Anclado con tornillos / Fixed with screws


Net

 Ø45 x 81 cm

 155 kg

 40 L





Materiales y acabados / Materials & finishes

A. Hormigón / Concrete

- Gris decapado / Etched Grey
- Negro decapado / Etched Black
- Blanco decapado / Etched White
- Gris CA decapado / Etched CA Grey
- Rojo decapado / Etched Red
- Beige decapado / Etched Beige

B. Metal / Metal

- Fundición de aluminio color negro humo / Smoke Black-coated cast aluminium
- Fundición de aluminio pintado efecto Cor-ten / "Cor-ten effect" powdered cast aluminium

Colocación / Fixing

Anclado con tornillos / Fixed with screws



Laurel

☑ Ø14x96 cm

☑ 30 kg




Hardy

☑ Ø48 x 89 cm

☑ 210 kg

☑ 70 L



Laurel & Hardy

☑ 65 x 48 x 96 cm

☑ 240 kg

☑ 70 L





Materiales y acabados / Materials & finishes

A. Hormigón UHPC / UHPC Concrete

- Gris decapado / Etched Grey
- Negro decapado / Etched Black
- Blanco decapado / Etched White
- Beige decapado / Etched Beige

B. Metal / Metal

- AISI 316L Acero inox / Sainless steel

Colocación / Fixing

Anclado con tornillos / Fixed with screws



Roc

☑ Ø44 x 92 cm

⚖ 122 kg

🗑 70 L



Roc Lid

☑ Ø44 x 92 cm





⚖ 123 kg

🗑 70 L



Materiales y acabados / Materials & finishes

A. Hormigón UHPC / UHPC Concrete

-  Gris decapado / Etched Grey
-  Negro decapado / Etched Black
-  Blanco decapado / Etched White
-  Beige decapado / Etched Beige

B. Metal / Metal

-  AISI 316L Acero inox / Sainless steel

Colocación / Fixing

Anclado con tornillos / Fixed with screws



Urbana

 46 x 46 x 82 cm

 215 kg

 85 L





Materiales y acabados / Materials & finishes

A. Metal / Metal

- Acero zincado pintado efecto Cor-ten / "Cor-ten effect" powdered zinc steel
- AISI 316L Acero inox / Sainless steel

Colocación / Fixing

Anclado con tornillos / Fixed with screws



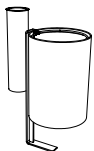
Morella Bin

- ☑ 35 x 38 x 75 cm
- 🗑 35 kg
- 🗑 50 L



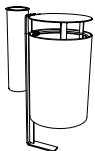
M. Bin Lid

- ☑ 35 x 38 x 87 cm
- 🗑 36 kg
- 🗑 50 L



M. Bin Ashtray

- ☑ 35 x 53 x 87 cm
- 🗑 40 kg
- 🗑 50 L



M. Bin Lit-Ashtray

- ☑ 35 x 53 x 87 cm
- 🗑 42 kg
- 🗑 50 L



Materiales y acabados / Materials & finishes

A. Metal / Metal

- Acero zincado pintado color plata / Zinc plated silver-coated steel
- Acero zincado pintado color negro forja / Zinc plated Forge Black coated steel

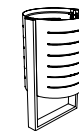
Colocación / Fixing

Anclado con tacos de expansión / Fixed with expansion bolts



Boulevard Lisa

- ☑ Ø44 x 76 cm
- 🗑 22 kg
- 🗑 60 L



Boulevard

- ☑ Ø44 x 76 cm
- 🗑 21 kg
- 🗑 60 L



Materiales y acabados / Materials & finishes

A. Metal / Metal

- Acero zincado pintado color plata / Zinc plated silver-coated steel
- Acero zincado pintado color negro forja / Zinc plated Black Forge coated steel
- Fundición de aluminio anodizado plata / Silver anodized cast aluminium

Cubeta / Waste bucket

B. Polipropileno / Polypropylene

- RAL 7011 Gris oscuro / Iron Grey

Colocación / Fixing

Empotrado / Embedded
Anclado con tacos de expansión /
Fixed with expansion bolts



Gruss

☑ Ø46 x 98 cm

🗑️ 26 kg

🗑️ 63 L

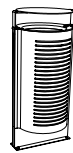


Gruss Ashtray

☑ Ø46 x 98 cm

🗑️ 30 kg

🗑️ 63 L

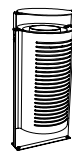


Gruss Lid

☑ Ø46 x 110 cm

🗑️ 28 kg

🗑️ 63 L



Gruss Lit-Ashtray

☑ Ø46 x 110 cm

🗑️ 32 kg

🗑️ 63 L



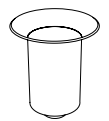
Materiales y acabados / Materials & finishes

A. Metal / Metal

- AISI 316 Acero inox rojo óxido / Oxide Red stainless steel
- AISI 316 Acero inox pulido / Polished stainless steel

Colocación / Fixing

Anclado con tornillos / Fixed with screws



Paperegena

☑ Ø67 x 80 cm

🗑️ 80 kg

🗑️ 82 L



Materiales y acabados / Materials & finishes

A. Metal / Metal

- Fundición de hierro pintado color negro forja / Forge Black coated cast iron
- Acero zincado pintado color negro forja / Zinc plated Forge Black coated steel

Interior / Inside

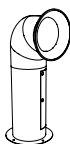
- RAL 1028 Amarillo melón / Melon Yellow
- RAL opcional / Optional

Cubeta / Waste bucket

- Acero galvanizado / Galvanized steel

Colocación / Fixing

Anclado con tornillos / Fixed with screws



Buzz

48 x 55 x 115 cm

84 kg

52 L



Materiales y acabados / Materials & finishes

A. Hormigón / Concrete

- Gris pulido / Polished Grey
- Negro pulido / Polished Black
- Blanco pulido / Polished White
- Gris CA pulido / Polished CA Grey
- Rojo pulido / Polished Red
- Beige pulido / Polished Beige
- Gris-blanco pulido / Polished White-Grey

B. Metal / Metal

- AISI 316 Acero inox / Stainless steel

Colocación / Fixing

Anclado con tornillos / Fixed with screws

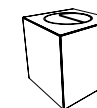


Sócrates 40

60 x 60 x 46 cm

290 kg

30 L









Sócrates 70

60 x 60 x 70 cm


495 kg

30 L

**Materiales y acabados / Materials & finishes****A. Hormigón / Concrete**

-  Gris abujardado / Bush-hammered Grey
-  Negro abujardado / Bush-hammered Black
-  Blanco abujardado / Bush-hammered White
-  Gris CA abujardado / Bush-hammered CA Grey
-  Rojo abujardado / Bush-hammered Red
-  Beige abujardado / Bush-hammered Beige


B. Metal / Metal

-  AISI 316 Acero inox / Stainless steel

Colocación / Fixing




Anclado con tornillos / Fixed with screws

**Rural**

 88 x 74 x 136 cm

 400 kg

**Materiales y acabados / Materials & finishes****A. LDPE Polietileno / Polyethylene**

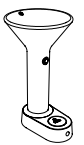
-  Gris granito micro-texturado / Micro-textured Granite Grey
-  Caqui micro-texturado / Micro-textured Khaki
-  Pistacho micro-texturado / Micro-textured Pistachio


B. Hormigón / Concrete


-  Gris decapado / Etched Grey

Colocación / Fixing

Empotrado / Embedded

**Play**

 58 x 70 x 104 cm

 39 kg



Materiales y acabados / Materials & finishes

A. Metal / Metal

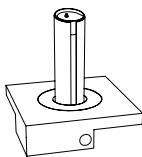
- AISI 316 Acero inox / Stainless steel
- Fundición de aluminio anodizado plata / Silver anodized cast aluminium

B. Hormigón / Concrete

- Gris decapado / Etched Grey

Colocación / Fixing

Empotrado / Embedded



Carmel

100x 100x 107 cm

400 kg



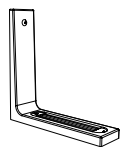
Materiales y acabados / Materials & finishes

A. Metal / Metal

- Fundición de aluminio pintado color negro forja / Forge Black colored cast aluminium
- Acero zincado pintado color negro forja / Zinc plated Forge Black coated steel

Colocación / Fixing

Anclado con tornillos / Fixed with screws



Tana

28x 110x 110 cm

94 kg

6

MOVILIDAD/ MOBILITY

Proponemos un conjunto de elementos urbanos para la mejora de la movilidad y la accesibilidad, combinando funcionalidad, buen diseño e integración en los diferentes flujos y condiciones de tráfico.

We propose a series of urban elements to improve mobility and accessibility conditions that combine functionality and an attractive design, and integrate with different traffic flows and conditions.

6.1 Límites / Boundaries



Push

Ø30 x 40 cm

p. 256



Goutte

80 x 40 x 45 cm

p. 257



Juanola

175 x 40 x 47 cm

p. 058



Cilíndrico

100 x 26 x 20 (32) cm

p. 259



Bollard

Min. Ø40 cm
Max. Ø90 cm

p. 260



Tente

Min. Ø19 x 74 cm
Max. Ø19 x 74 (110) cm

p. 262



Luco Mojón

20 x 20 x 82 cm

p. 263



Plataforma Bus

Min. 300 x 190 x 18 cm
Max. 305 x 190 x 18 cm

p. 264



Protector Vado

145 x 160 x 15 cm

p. 265



Como

95 x 15 x 225 (275) cm

p. 266



Sagrera

98 x 20 x 245 (295) cm

p. 267

6.2 Aparcabicicletas / Bike racks



Raval

76 x 12 x 78 (99) cm

p. 268



Bici-N

75 x 9 x 79 (96) cm

p. 270



Bicipoda

61 x 31 x 85 cm

p. 271

6.3 Señalética / Signage



Km. 0

120 x 50 x 50 cm

p. 272



Monolito







90 x 90 x 45 (300) cm

p. 273



Materiales y acabados / Materials & finishes

A. Hormigón / Concrete


-  Gris decapado / Etched Grey
-  Negro decapado / Etched Black
-  Blanco decapado / Etched White
-  Gris CA decapado / Etched CA Grey
-  Rojo decapado / Etched Red
-  Beige decapado / Etched Beige


Colocación / Fixing

Anclado con tornillos / Fixed with screws



Push

 Ø30 x 40 cm







 64 kg

 1



Materiales y acabados / Materials & finishes

A. Hormigón / Concrete


-  Gris decapado / Etched Grey
-  Negro decapado / Etched Black
-  Blanco decapado / Etched White
-  Gris CA decapado / Etched CA Grey
-  Rojo decapado / Etched Red
-  Beige decapado / Etched Beige


Colocación / Fixing

Anclado con tornillos / Fixed with screws



Goutte

 80 x 40 x 45 cm







 225 kg

 1



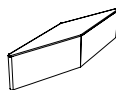
Materiales y acabados / Materials & finishes

A. Hormigón / Concrete


-  Gris decapado / Etched Grey
-  Negro decapado / Etched Black
-  Blanco decapado / Etched White
-  Gris CA decapado / Etched CA Grey
-  Rojo decapado / Etched Red
-  Beige decapado / Etched Beige

Colocación / Fixing

Apoyado sin anclaje / Free-standing



Juanola

 175 x 40 x 47 cm



 370 kg

 3



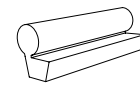
Materiales y acabados / Materials & finishes

A. Hormigón / Concrete


-  Gris decapado / Etched Grey
-  Negro decapado / Etched Black


Colocación / Fixing

Empotrado / Embedded



Cilíndrico







 100 x 26 x 32 cm

 120 kg



Materiales y acabados / Materials & finishes

A. Hormigón / Concrete

-  Gris decapado / Etched Grey
-  Negro decapado / Etched Black
-  Blanco decapado / Etched White
-  Gris CA decapado / Etched CA Grey
-  Rojo decapado / Etched Red
-  Beige decapado / Etched Beige

Colocación / Fixing

Anclado con tornillos / Fixed with screws



Bollard 400

☑ Ø40 cm
⚖ 85 kg



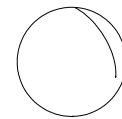
Bollard 550

☑ Ø55 cm
⚖ 115 kg



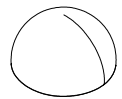
Bollard 700

☑ Ø70 cm
⚖ 440 kg



Bollard 900

☑ Ø90 cm
⚖ 910 kg



Bollard 900 Media

☑ Ø90 x 45 cm
⚖ 455 kg




Bollard Buzo H

LED Projector
☑ Ø70 cm
⚖ 440 kg



Bollard Buzo V

LED Projector
☑ Ø70 cm
⚖ 440 kg



Materiales y acabados / Materials & finishes

A. Metal / Metal

- AISI 316 Acero inox pulido / Polished stainless steel
- Acero zincado pintado color plata / Zinc plated Silver-coated steel

Tapa y base / Cap & base

- Fundición de hierro pintado color negro forja / Forge Black coated cast iron
- Fundición de hierro pintado color plata / Silver coated cast iron

Colocación / Fixing

Anclado con tornillos / Fixed with screws
Empotrado / Embedded



Tente Fijo

☑ Ø19 x 74 cm


⚖ 30 kg



Tente Móvil

☑ Ø19 x 110 cm

⚖ 30 kg



Materiales y acabados / Materials & finishes

A. Metal / Metal

- Acero zincado pintado efecto Cor-ten / "Cor-ten effect" powdered zinc steel

Colocación / Fixing

Empotrado / Embedded



Luco Mojón

☑ 20 x 20 x 82 cm

⚖ 25 kg



Materiales y acabados / Materials & finishes

A. Hormigón / Concrete

- Gris decapado / Etched Grey
- Negro decapado / Etched Black

B. Metal / Metal

- Fundición de aluminio granallado / Sandblasted cast aluminium
- Acero galvanizado / Galvanized steel

Colocación / Fixing

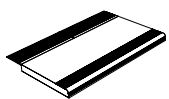
Fijado con pasadores / Fixed with pins



P. Bus Izquierda

☑ 305 x 190 x 18 cm

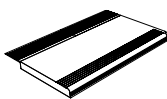
⚖ 1800 kg



P. Bus Central

☑ 300 x 190 x 18 cm

⚖ 1800 kg



P. Bus Derecha

☑ 305 x 190 x 18 cm

⚖ 1800 kg



Materiales y acabados / Materials & finishes

A. Hormigón / Concrete

- Gris decapado / Etched Grey
- Negro decapado / Etched Black

Colocación / Fixing

Fijado con pasadores / Fixed with pins



Prot. Vado



☑ 145 x 160 x 15 cm

⚖ 370 kg



Materiales y acabados / Materials & finishes

A. Hormigón / Concrete

-  Gris decapado / Etched Grey
-  Negro decapado / Etched Black


Colocación / Fixing

Empotrado / Embedded



Como







 95 x 15 x 275 cm

 800 kg




Materiales y acabados / Materials & finishes

A. Hormigón / Concrete


-  Gris decapado / Etched Grey
-  Negro decapado / Etched Black
-  Blanco decapado / Etched White
-  Gris CA decapado / Etched CA Grey
-  Rojo decapado / Etched Red
-  Beige decapado / Etched Beige


Colocación / Fixing

Empotrado / Embedded







Sagrera

 98 x 20 x 295 cm

 670 kg

**Materiales y acabados / Materials & finishes****A. Hormigón UHPC / UHPC Concrete**

-  Gris decapado / Etched Grey
-  Negro decapado / Etched Black
-  Blanco decapado / Etched White
-  Beige decapado / Etched Beige



2016
DESIGN EUROPA
AWARDS

Colocación / Fixing

Empotrado / Embedded

**Raval**

76 x 12 x 99 cm

40 kg





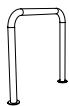
Materiales y acabados / Materials & finishes

A. Metal / Metal

- AISI 316 Acero inox pulido / Polished stainless steel

Colocación / Fixing

Empotrado / Embedded



Bici-N

75 x 9 x 96 cm

8 kg



Materiales y acabados / Materials & finishes

A. Metal / Metal

- Acero galvanizado / Galvanized steel

Colocación / Fixing

Anclado con tacos de expansión /
Fixed with expansion bolts



Bicipoda

61 x 31 x 85 cm

17,5 kg



Materiales y acabados / Materials & finishes

A. Hormigón / Concrete

- Gris decapado / Etched Grey
- Negro decapado / Etched Black
- Blanco decapado / Etched White
- Gris CA decapado / Etched CA Grey
- Rojo decapado / Etched Red
- Beige decapado / Etched Beige

Colocación / Fixing

Anclado con tornillos / Fixed with screws

Propiedades / Properties

Texto personalizable / Customizable text



Km. 0

120 x 50 x 50 cm

565 kg



Materiales y acabados / Materials & finishes

A. Hormigón / Concrete


- Gris decapado / Etched Grey
- Negro decapado / Etched Black

B. Metal / Metal

- Acero zincado pintado RAL opcional / Optional RAL-coated zinc plated steel

Colocación / Fixing

Apoyado sin anclaje / Free-standing



Monolito

90 x 90 x 300 cm

960 kg

7 ILUMINACIÓN/ LIGHTING

Los elementos que iluminan o señalan adquieren un protagonismo esencial en la ciudad, tanto de día como de noche. Las ciudades no duermen, y cuando el sol se pone, nos permiten disfrutar de la otra cara de la ciudad, de sus calles y de sus jardines.

Elements used for lighting or marking take on an important role in the city, both during the day and at night. Cities never sleep and when the sun sets, we have the opportunity to enjoy the other face of the city and its gardens.

8.1 Luminarias urbanas y de paisaje / Street & landscape lamps



Wide

Min. 4 m
Max. 10 m

p. 278



Bali

Min. 4 m
Max. 7 m

p. 282



Ful

Min. 5 m
Max. 12 m

p. 284



Kanya

Min. 10 m
Max. 18 m

p. 288



Inter

Min. 5 m
Max. 6 m

p. 290



Lola

Min. 6 m
Max. 7 m

p. 294



Prisma

Min. 3,2 m
Max. 4,2 m

p. 296

8.2 Balizas / Beacons



Mota

55 x 55 x 70 cm


p. 300



Quake

45 x 54 x 50 cm

p. 301



Prisma Baliza

16 x 16 x 100 cm

p. 296



Morella Baliza

Ø28 x 90 cm

p. 302



Vilanova

Ø36 x 70 cm

p. 303

**Materiales y acabados / Materials & finishes***Luminaria / Lighting***A. Aluminio / Aluminium**

- Anodizado plata mate / Anodized Matt Silver

*Columna / Column***A. Acero / Steel**

- Galvanizado / Galvanized
- RAL 9006 STD Galvanizado / Galvanized

Instalación / Installation

Anclado con placa base / Anchored with base plate

Propiedades / Properties

IP66 / IK08 / ⚡ / 10 KV / IAC ☼
 CE / UNE-EN 40-5

Grupo óptico / Optical group

Tecnología / Technology: LED L80 B10 80.000 hs.
 Potencias / Powers (W): 25 / 50 / 75 / 100 @700 mA
 Factor potencia / Power factor: $\cos \phi \geq 0,95$
 Temp. color (K) / Color temp. (K):
 3000 Blanco cálido / Warm white.
 4000 Blanco neutro CRI / Neutral white CRI.
 Reproducción cromática / Chromatic repr. : 70
 Regulación / Regulation:
 1 - 10V (DALI opc. / opt. DALI)



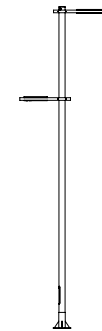
Wide Larga: 133,5 x 23 x 8,5 cm / 12 kg



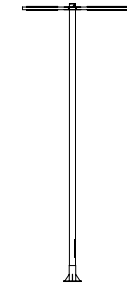
Wide Corta: 115,7 x 23 x 8,5 cm / 9 kg

**Wide Simple**

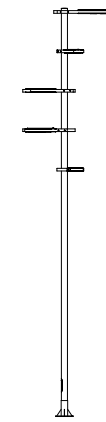
☑ ≤ 10 m
 ⚖ 162 kg

**Wide D. Altura**

☑ ≤ 10 m
 ⚖ 149 kg

**Wide Doble**

☑ ≤ 10 m
 ⚖ 159 kg

**Wide Espiral**

☑ ≤ 10 m
 ⚖ 184 kg

**Wide Aplique**

☑ 111x32x23 cm
 ⚖ 12 kg

Sala Beckett

El gran abanico de alturas, configuraciones y ópticas de *Wide* permiten una precisa distribución lumínica por la noche y una discreta presencia durante el día.

The wide range of heights, configurations and optics of *Wide* give rise to a precise light distribution at night and discreet presence during the day.



**Materiales y acabados / Materials & finishes***Luminaria / Lighting***A.** Aluminio / Aluminium

● Pintado color negro forja / Black Forge coated

*Columna / Column***A.** Acero / Steel

● Galvanizado / Galvanized


● Galvanizado pintado color negro forja /
Galvanized Black Forge coated**Instalación / Installation**Anclado con placa base / Anchored with
base plate**Propiedades / Properties**

IP66 / IK08 / ⚡ / 10 KV

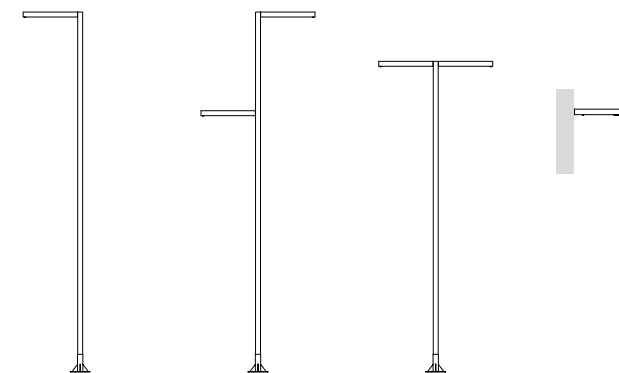
CE / UNE-EN 40-5

Grupo óptico / Optical group

Tecnología / Technology: LED L80 B10 80.000 hs.
 Potencias / Powers (W): 25 / 50 / 75 / 100 @700 mA
 Factor potencia / Power factor: $\cos \phi \geq 0,95$
 Temp. color (K) / Color temp. (K):
 3000 Blanco cálido / Warm white.
 4000 Blanco neutro CRI / Neutral white CRI.
 Reproducción cromática / Chromatic repr. : 70
 Regulación / Regulation:
 1 - 10V (DALI opc. / opt. DALI)



110 x 20 x 10 cm / 11 kg

**Bali Simple**

☑ ≤ 7 m

⚖ 177 kg

Bali D. Altura

☑ ≤ 7 m

⚖ 188 kg

Bali Doble

☑ ≤ 7 m

⚖ 188 kg

Bali Aplique

☑ 20x120x10 cm




⚖ 11 kg



Materiales y acabados / Materials & finishes

Columna / Column

A. Acero / Steel

-  Galvanizado / Galvanized
-  Galvanizado pintado efecto Cor-ten / Galvanized "Cor-ten effect" powdered
-  Cor-ten*

*Sin norma asociada /
No associated standard

Instalación / Installation

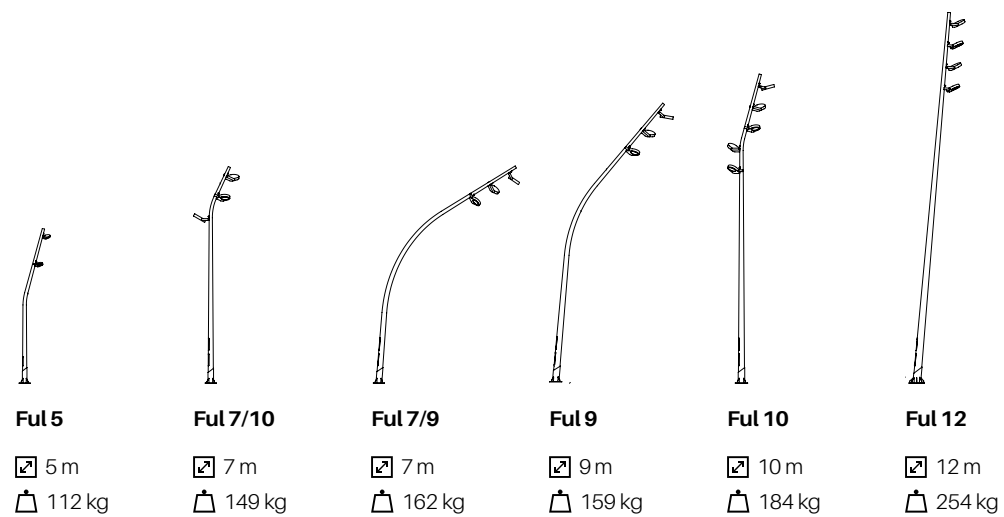
Anclado con placa base / Anchored with base plate

Propiedades / Properties

CE / UNE-EN 40-5

Accesorios / Add-ons

LED Proyector / Projector



Ful permite una gran libertad de orientaciones y un resultado formal en aparente movimiento.

Ful enables a great freedom of orientations and a formal outcome in apparent movement.








Materiales y acabados / Materials & finishes

Columna / Column

A. Acero / Steel

-  Galvanizado / Galvanized
-  Galvanizado pintado efecto Cor-ten / Galvanized "Cor-ten effect" powdered
-  Cor-ten*

*Sin norma asociada / No associated standard

Instalación / Installation

Anclado con placa base / Anchored with base plate

Propiedades / Properties

CE / UNE-EN 40-5

Accesorios / Add-ons

LED Proyector / Projector



Kanya 10

☑ 10 m
⚖ 213 kg



Kanya 12

☑ 12 m
⚖ 284 kg



Kanya 15

☑ 15 m
⚖ 422 kg



Kanya 18

☑ 18 m
⚖ 510 kg



Materiales y acabados / Materials & finishes

Luminaria / Lighting

A. LDPE Polietileno / Polyethylene

- Gris plata / Silver Grey

B. Fundición de aluminio / Cast aluminium

- Anodizado plata mate / Anodized Matt Silver

Columna / Column

A. Acero / Steel

- Galvanizado / Galvanized
- Galvanizado pintado color plata / Galvanized Silver coated

Grupo óptico / Optical group

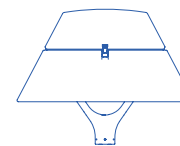
Tecnología / Technology: LED L80 B10 80.000 hs.
 Potencias / Powers (W): 25 / 50 / 75 @700 mA
 Factor potencia / Power factor: $\cos \phi \geq 0,95$
 Temp. color (K) / Color temp. (K):
 3000 Blanco cálido / Warm white.
 4000 Blanco neutro CRI / Neutral white CRI.
 Reproducción cromática / Chromatic repr. : 70
 Regulación / Regulation:
 1 - 10V (DALI opc. / opt. DALI)

Instalación / Installation

Anclado con placa base / Anchored with base plate

Propiedades / Properties

IP66 / IK08 / ⚡ / 10 KV
 CE / UNE-EN 40-5



Ø91 x 10 cm / 27 kg




Inter 5

☑ 5 m
 ⚖ 91 kg



Inter 6

☑ 6 m
 ⚖ 101 kg



Inter traslada el cálido confort de una lámpara de interior al espacio exterior.

Inter transfers the warm comfort of an indoor lamp to the outer space.

**Materiales y acabados / Materials & finishes***Luminaria / Lighting***A.** LDPE Polietileno / Polyethylene

● Blanco mate / Matt White

B. Fundición de aluminio / Cast aluminium

● Anodizado plata mate / Anodized Matt Silver

*Columna / Column***A.** Acero / Steel

● Galvanizado / Galvanized

● Galvanizado pintado color plata /
Galvanized Silver coated

Grupo óptico / Optical group

Tecnología / Technology: LED L80 B10 80.000 hs.

Potencias / Powers (W): 25 / 50 / 75 @700 mA

Factor potencia / Power factor: $\cos \phi \geq 0,95$

Temp. color (K) / Color temp. (K):

3000 Blanco cálido / Warm white.

4000 Blanco neutro CRI / Neutral white CRI.

Reproducción cromática / Chromatic repr. : 70

Regulación / Regulation:

1 - 10V (DALI opc. / opt. DALI)

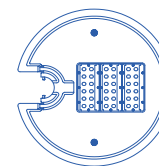
Instalación / Installation

Anclado con placa base / Anchored with
base plate

Propiedades / Properties

IP66 / IK08 / ⚡ / 10 KV

CE / UNE-EN 40-5



Ø74,5 x 34,5 cm / 29kg

**Lola 6**

☑ 6 m

⚖ 131 kg

**Lola 7**

☑ 7 m

⚖ 145 kg

**Materiales y acabados / Materials & finishes***Luminaria / Lighting***A.** Policarbonato / Polycarbonate

Transparente microranurado / Microgroove clear

B. Fundición de aluminio / Cast aluminium

Pintado color plata / Silver coated

*Columna / Column***A.** Hormigón / Concrete

Gris decapado / Etched Grey

B. Acero / Steel

Galvanizado pintado color plata / Galvanized Silver coated



Grupo óptico / Optical group

Tecnología / Technology: LED L80 B10 80.000 hs.
 Potencias / Powers (W): 40W @700 mA / 29W @500 mA
 Factor potencia / Power factor: $\cos \phi \geq 0,95$
 Temp. color (K) / Color temp. (K):
 3000 Blanco cálido / Warm white.
 4000 Blanco neutro CRI / Neutral white CRI.
 Reproducción cromática / Chromatic repr. : 70
 Regulación / Regulation:
 1 - 10V (DALI opc. / opt. DALI)

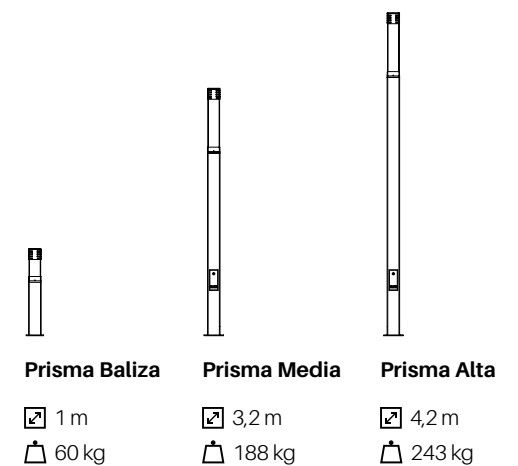
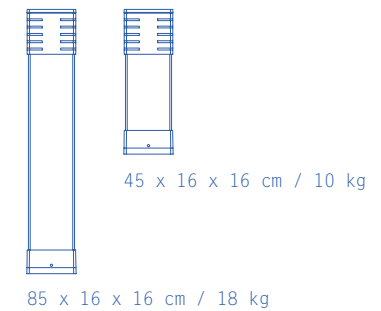
Instalación / Installation

Anclado con placa base / Anchored with base plate

Propiedades / Properties

IP65 / IK10 /  /  10 KV

 / UNE-EN 40-5



Prisma incorpora un difusor que refracta la luz en un bello efecto de balizamiento.







Prisma incorporates a diffuser that refracts light in a beautiful beaoning effect.





Materiales y acabados / Materials & finishes

A. Hormigón / Concrete

-  Gris decapado / Etched Grey
-  Negro decapado / Etched Black
-  Blanco decapado / Etched White
-  Gris CA decapado / Etched CA Grey
-  Rojo decapado / Etched Red
-  Beige decapado / Etched Beige

Instalación / Installation

Anclado con tornillos / Anchored with screws

Accesorios / Add-ons

LED 30W Proyector / Projector



Mota

 55 x 55 x 70 cm







 190 kg

 1



Materiales y acabados / Materials & finishes

A. Hormigón / Concrete

-  Gris decapado / Etched Grey
-  Negro decapado / Etched Black
-  Blanco decapado / Etched White
-  Gris CA decapado / Etched CA Grey
-  Rojo decapado / Etched Red
-  Beige decapado / Etched Beige


Instalación / Installation


Anclado con tornillos / Anchored with screws



Quake

Kit LED

 45 x 54 x 50 cm

 240 kg

 1



Materiales y acabados / Materials & finishes

A. Acero / Steel

- Zincado pintado efecto Cor-ten / Galvanized "Cor-ten effect" powdered
- Cor-ten

Instalación / Installation

Anclado con tornillos / Anchored with screws



Morella

Kit LED
 Ø28 x 90 cm
 28 kg



Materiales y acabados / Materials & finishes

A. Metal / Metal

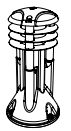
- Fundición de aluminio pintado color plata / Silver coated cast aluminium
- Acero zincado pintado color plata / Zinc plated silver-coated steel
- Fundición de hierro pintado color negro forja / Forge Black coated cast iron

B. Metacrilato / Methacrylate

- Blanco opal / Opal White

Instalación / Installation

Anclado con tornillos / Anchored with screws



Vilanova

Kit LED
 Ø36 x 70 cm
 63 kg

8 MATERIALES Y ACABADOS/ MATERIALS & FINISHES

Entendemos que cada entorno requiere una aproximación diferente y por ello trabajamos, además del hormigón, con una amplia carta de materiales, siempre investigando e innovando para conseguir la mejor calidad en texturas y colores, con acabados tecnológicos que incorporen gran valor.

We are aware that every context needs a unique approach. We therefore also work with a wide range of materials under permanent research and innovation to ensure the best quality textures, colours and high value-added technological finishes.

8.1 Hormigón / Concrete

Agua, áridos y cemento. Con esta receta base y con la experiencia que dan más de 130 años de trabajo, Escofet 1886 fabrica los productos bajo la constante de forzar las posibilidades de los materiales, en una doble línea de actuación mezcla de tecnología avanzada y oficio.

Ofrecemos una amplia diversidad de presentaciones a partir de nuestros hormigones y los diferentes acabados - salido de molde, decapado o pulido - según interese por motivos técnicos o estéticos:

Hormigón HAC Hormigón tradicional de consistencia autocompactante. Base material histórica sobre la que trabaja e innova Escofet a nivel de nuevas formulaciones, colores y texturas.

Hormigón reciclado Formulado a partir de áridos reciclados de demolición o escoria siderúrgica. Las nuevas formulaciones ofrecen productos más sostenibles y con un menor impacto ambiental.

Slimconcrete UHPC Las nuevas tecnologías del hormigón UHPC permiten la producción de elementos mucho más resistentes y livianos hasta ahora incompatibles con la naturaleza pesada y monolítica del hormigón. Slimconcrete revoluciona los conceptos de esbeltez, resistencia, durabilidad y sostenibilidad en el hormigón.

Water, aggregates and cement. Using this basic recipe and its experience gained over more than 130 years of work, Escofet 1886 manufactures products with the underlying premise of forcing the possibilities of the materials, in a dual line of action that combines advanced technology and skill.

We offer a wide range of presentations through our concretes and different finishes -moulded, acid-etched or polished- to meet each technical or aesthetic requirement:


HAC Concrete Traditional, self-compacting concrete. The historical material basis used by Escofet to work on and create new formulations, colours and textures.

Recycled concrete Formulated with recycled aggregates from demolition waste and iron and steel slag. The new formulations give rise to products that are more sustainable and have a significantly smaller impact on the environment.


Slimconcrete UHPC New UHPC concrete technologies permit the production of lightweight elements with greater resistance which were hitherto incompatible with the heavy, monolithic characteristics of concrete. Slimconcrete has brought about a radical change in the concepts of thinness, resistance and sustainability in concrete.

8.1 Hormigón / Concrete


Hormigón HAC / HAC Concrete




GR. Gris decapado / Etched Grey




NG. Negro decapado / Etched Black




BL. Blanco decapado / Etched White




CA. Gris CA decapado / Etched CA Grey




BG. Beige decapado / Etched Beige




RA. Rojo decapado / Etched Red




GR P. Gris pulido / Polished Grey




NG P. Negro pulido / Polished Black



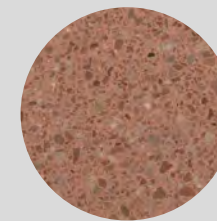
BL P. Blanco pulido / Polished White




CA P. Gris CA pulido / Polished CA Grey



BG P. Beige pulido / Polished Beige




RA P. Rojo pulido / Polished Red



GB P. Gris-blanco pulido / Polished White-Grey

8.1 Hormigón / Concrete

Hormigón reciclado / Recycled concrete




EGR. Gris Eco-Grey® / Eco-Grey®



ENG. Negro Eco-Black® / Eco-Black®

Slimconcrete® UHPC / Slimconcrete® UHPC




UHPC GR. Gris decapado / Etched Grey



UHPC NG. Negro decapado / Etched Black



UHPC BL. Blanco decapado / Etched White



UHPC BG. Beige decapado / Etched Beige



UHPC BL P. Blanco pulido suave / Soft-polished White



UHPC BG P. Beige pulido suave / Soft-polished Beige

8.1 Hormigón / Concrete

Propiedades / Properties

	Hormigón HAC	Hormigón reciclado	Slimconcrete® UHPC
	HAC Concrete	Recycled concrete	Slimconcrete® UHPC
01. Resistencia a compresión / Compressive strength UNE-EN 12390 / 2001	35-45 MPA	<i>Negro / Black</i> 45-55 MPA <i>Gris / Grey</i> 30-40 MPA	70-90 MPA
02. Resistencia a flexión / Flexural resistance UNE-EN 12390 / 2001	4-5 MPA	4-5 MPA	10-12 MPA
03. Absorción de agua / Water absorption UNE-EN 1339 / 2004 <i>Sin utilización de hidrofugantes / Without water repellents</i>	8%	8%	6.50%
04. Resistencia a las heladas / Frost resistance UNE-EN 1339 / 2004 <i>Con sales anticongelantes UHPC 0 kg/m2 pérdida de masa tras 28 ciclos de hielo - deshielo / With deicing salts. UHPC 0 kg/m2 mass loss after 28 freeze-thaw cycles</i>	1,5 kg / m ²	1,5 kg / m ²	0 kg / m ²
05. Resistencia al desgaste por rozamiento / Friction wear resistance UNE-EN 1339 / 2004 <i>Anchura media de la huella / Average width of the track</i>	21,5 mm	21,5 mm	18,3 mm
06. Resistencia al impacto / Impact resistance UNE-EN 127748-1/2006 <i>Altura de rotura por bola de acero de 1 kg / Final breakage height using a 1 kg steel ball</i> Ensayos propios. <i>Altura de rotura por bola de acero de 600 gr. Energía al impacto absorbida por la muestra de UHPC es 3 veces superior a la de HAC tradicional / On-site tests. Ultimate height steel ball of 600 gr. Impact energy absorbed by the sample of UHPC is 3 times higher than traditional HAC (self-compactant concrete).</i>	>200 cm 750 mm Ep = 4,5J (Nm)	>200 cm 750 mm Ep = 4,5J (Nm)	>200 cm 2250 mm Ep = 13,5J (Nm)
07. Contenido mínimo de cemento / Minimum cement content	350-400 kg / m ³	350-400 kg / m ³	350-400 kg / m ³

8.2 Madera / Wood

Madera tropical y pino / Tropical & Pine Wood



Iroco / Iroko



Tali - Elondo / Tali - Elondo



Cumarú / Cumarú



Pino Nórdico / Nordic Pine




Abeto / Fir

Madera técnica / Technical Wood




Teca / Teak



WPC / WPC



Madera HPL / HPL Wood



Colores HPL / HPL Colours

8.2 Madera / Wood

Propiedades / Properties

	Iroco	Tali Elondo	Cumarú	Pino Nórdico	Abeto
	Iroko	Tali Elondo	Cumarú	Nordic Pine	Fir
Físicas / Physical					
01. Densidad / Density (kg / m³)	650	920	1.020	500 - 540	450
<i>Moisture Content 8 - 12%</i>					
02. Dureza Chaláis-Meudon / Hardness Chaláis-Meudon	3,9	8,5	11	1,9	1,5
03. Contracción volumétrica / Volumetric contraction	0,36 %	0,52 %	0,49 %	0,38 %	44 %
Mecánicas / Mechanical (Kg / cm²)					
01. Módulo de elasticidad Young / Modulus of Elasticity Young	105.000	140.000	220.000	94.000	110.000
02. Resistencia a la flexión estática / Maximum static bending	955	1.700	1.780	1.057	710
03. Resistencia a la compresión paralela / Compression Parallel to Grain	540	750	680	406	450
04. Resistencia a la tracción paralela / Maximum tensile strength	800	1.200		1.020	



La marca de la gestión forestal responsable



Todos los productos de madera se pueden suministrar con la certificación emitida por el **Forest Stewardship Council (FSC®)**, una organización internacional sin ánimo de lucro que tiene como objetivo la promoción de la gestión responsable de los recursos forestales del planeta desde un punto de vista ambiental, social y económico.


All wood products can be supplied with the certification issued by the **Forest Stewardship Council (FSC®)**, a non-profit international organisation whose objective is to promote the responsible management of forest resources across the planet based on the environmental, social and economic perspective.

8.3 Otros materiales / Other materials


Metal / Metal



RAL 9007. Plata efecto forja /
Forge effect Silver




NOIR 100. Negro efecto forja /
Forge effect Black



Acero efecto Cor-ten /
Cor-ten effect steel



AISI 316L. Acero inox pulido /
Polished stainless steel



Acero galvanizado /
Galvanized steel



Aluminio anodizado plata /
Anodized Silver aluminium

Plastic / Plastic



LDPE BL. Polietileno blanco /
White polyethylene



LDPE NG. Polietileno negro /
Black polyethylene



RAL 1000. PRFV / GFRP

8.4 Certificaciones / Certifications

Escofet 1886, S.A trabaja con criterios y principios de respeto al medioambiente, la seguridad y la salud en el trabajo, además de fuertes estándares de calidad en la gestión de todos los procesos de producción y gestión de la empresa. Forma parte de nuestra cultura de empresa y como filosofía, nos ha llevado a integrar dentro de nuestra organización los estándares y las certificaciones que así lo garantizan.

Escofet 1886, S.A applies criteria and principles based on respect for nature, health and safety at work and strict quality standards in all its management and production processes. It forms part of our company philosophy, and as such, has led us to incorporate standards and certifications in our organisation in order to guarantee it.



ISO 14001 Sistema de gestión ambiental.

Ohsas 18001 Sistema de gestión de la seguridad y salud en el trabajo.

ISO 9001 Sistema de gestión de la calidad.

ISO 14001 Environment management system.

Ohsas 18001 Occupational health and safety management system.

ISO 9001 Quality management system.

Índice de productos / Index of products

Abril p. 034	Boulevard p. 243	Domus p. 130	Inter p. 290	Longo p. 082	Mota p. 300	Portic p. 032	Sit p. 086	Twig p. 116
Alpine p. 078	Box p. 024	Equal p. 080	Islero p. 120	Loop p. 176	Naguisa p. 122	Prat p. 148	Sit Plastic p. 192	Twig Plastic p. 186
Bagdad Café p. 0182	Boxland p. 112	Esfera p. 216	Juanola p. 258	Luco Mojón p. 263	Nantes p. 146	Prima p. 044	Slope p. 126	Universe p. 184
Bali p. 282	Box Planter p. 199	Extasi p. 061	Jules et Jim p. 092	Lungo Mare p. 124	Net p. 234	Prima Mesa p. 152	Soc p. 058	Urbana p. 240
Ban p. 181	Bruno p. 076	Extasi Plastic p. 191	Junio p. 064	Marina p. 046	Net Planter p. 203	Prisma p. 296	Sócrates p. 030	Urbe p. 220
Bancalosa p. 039	Buzz p. 246	Flor p. 114	Kanya p. 288	Marina Mesa p. 154	Nígra Banco p. 138	Protector Vado p. 265	Sócrates Cenicero p. 247	Vilanova p. 303
Banco-U p. 066	Canet p. 038	Ful p. 284	Kelly p. 074	Mayo p. 036	Nígra Silla p. 138	Push p. 256	So-ffa p. 088	Villette p. 100
Banda Doblada p. 052	Carmel Alcorque p. 222	Garonne p. 026	Kiwi p. 172	Mayo Circular p. 060	Niu p. 208	Quake p. 301	Sol p. 145	Vilnius p. 068
Barana p. 033	Carmel Fuente p. 250	Godot p. 054	Km. 0 p. 272	Milenio p. 118	Niu Oval p. 209	Raval p. 268	Starfish p. 190	Vilnius Duplo p. 068
Bici-N p. 270	Catherine p. 205	Goutte p. 257	Kushi p. 056	Mirador p. 091	Nomo p. 166	Rio p. 144	Stone p. 042	Wide p. 278
Bicipoda p. 271	Como p. 266	Grasshopper p. 048	Kushi Dot p. 056	Modular p. 094	Odos p. 156	Roc p. 238	Sumo p. 180	Yarg p. 224
Bilbao Banco p. 065	Comú p. 108	Grasshopper Mesa p. 158	Kushi Line p. 056	Mom p. 050	Otto p. 212	Rural p. 248	Tana p. 151	Zuera p. 028
Bilbao Jardinera p. 202	Concret p. 150	Gruss p. 244	Laurel & Hardy p. 236	Monolito p. 273	Paperegena p. 245	Sagrera p. 267	Tao p. 168	
Binario p. 090	Concret Curvo p. 072	Hebi p. 102	Lena p. 206	Montseny p. 170	Paper-ina p. 233	Satellite p. 128	Tente p. 262	
Binocular p. 132	Cónica p. 204	Hidrojardinera p. 201	Levit p. 040	Mook p. 177	Pedra Negra p. 232	Serp p. 104	Test-e p. 198	
Bis p. 089	Cool p. 193	Hydra p. 053	Límite Cilíndrico p. 259	Morella p. 153	Pedreta p. 230	Serp Comfort p. 104	Tram p. 098	
Bollard p. 260	Crown p. 210	Icaria Alcorque p. 225	Lineal p. 218	Morella Bin p. 242	Plataforma Bus p. 264	Sillargá / Sicurta p. 142	Tramet p. 178	
Boomerang p. 062	Dama p. 219	Icaria Jardinera p. 200	Lola p. 294	Morella Baliza p. 302	Play p. 249	Silla-U p. 066	Tramet Mesa p. 160	

Los nombres, marcas y modelos industriales de los productos han sido depositados en los registros correspondientes. La información técnica facilitada por Escofet sobre sus productos puede sufrir modificación sin previo aviso.

The names, trademarks and industrial models of the products have been logged in the corresponding registers. The technical information provided by Escofet about its products can be modified without prior notice.

Escofet 1886 S.A
Oficina central y producción/
Head office and production

Montserrat, 162
E 08760 Martorell
Barcelona - España
T. 0034 937 737 150
F. 0034 937 737 151

info@escofet.com
www.escofet.com